



**РОССИЙСКИЙ
ЗЕРНОВОЙ СОЮЗ**

БЮЛЛЕТЕНЬ

№ 49 (891)

Декабрь 2022

СОДЕРЖАНИЕ:

График мероприятий 2022	3
Новости от членов РЗС	4
Новости РЗС	7
Предложение об информационно-аналитическом обеспечении	10
Новости рынка зерна	12
Российская Федерация	12
Украина	20
Беларусь	23
Казахстан	24
Новости мирового рынка зерна	28
Торги на Чикагской товарной бирже (CBOT)	31
Индексы Международного совета по зерну (IGC) и динамика мировой торговли	32
Тендеры	34
Конъюнктура рынка зерна	35
Информация ООО «ПроЗерно»	35
Динамика цен по экономическим зонам России	42

**Информационный бюллетень выпускается аппаратом Президента РЗС
Воспроизведение и распространение информации, содержащейся в данном
издании.**

разрешается по согласованию с правообладателем

**По вопросам информационного обеспечения
Обращаться по тел.: +7 (495) 369-44-58, доб. 112**



График мероприятий Российского Зернового Союза на 2022 г

16 марта	III Агрологистическая конференция “GrainLogistics: New erosh”, Москва, Россия
7-10 июня	XXIII Международный зерновой раунд «Рынок зерна – вчера, сегодня, завтра» Геленджик, Россия
8 сентября	XXVII Международная конференция «Причерноморское зерно и масличные 2022/23», Ростов-на-Дону, Россия
4-7 октября	XIII Международная зерновая торговая конференция «Global Grain Outlook», Баку, Азербайджан

Подробную информацию о предварительной программе, регистрации и условиях участия Вы можете получить по телефонам или электронной почте:

Phone: +7 (495) 369-44-53

e-mail: rzs@grun.ru

Новости Членов РЗС



Сервер хранения данных проекта «Российская Зерновая Сеть» локализован в России

Начиная с 2021 года согласно Федеральному закону от 1 мая 2019 г. N 90-ФЗ «О внесении изменений в Федеральный закон „О связи“ и Федеральный закон „Об информации, информационных технологиях и о защите информации“» хранение, обработка, накопление и т.д. данных, поступающих в том числе и от участников Российской Зерновой Сети, будет осуществляться на сервере, расположенном на территории Российской Федерации.

Члены Российского Зернового Союза неоднократно обращались в союз с просьбой оказания содействия в создании единых и понятных механизмов оценки качества зерна.

РЗС несколько лет занимался мониторингом рынка в Российской Федерации в поисках организации, которая могла бы обеспечить единую независимую систему оценки качества зерна и зернопродуктов.

Не найдя такую среди отечественных организаций, мы приняли решение по участию совместно с компанией FOSS в создании и реализации проекта «Российская Зерновая Сеть», путем реализации которого удастся прийти к единым стандартам оценки качества зерна и зернопродуктов, понятному и корректному арбитражу, прозрачности и транспарентности анализов зерна для всех участников зернового рынка.

Основное преимущество единого механизма мониторинга качества зерна – это то, что риск фальсификации результатов на местах сводится до минимума. Оператор осуществляет мониторинг качества по приемке зерна на всех отдаленных элеваторах. Это гарантирует прозрачность торговых операций с зерном. Каждая тонна оценивается объективно. Нет очереди во время уборочного периода, а точность анализа повышается и приравнивается к арбитражным методам. Российская Зерновая Сеть помогает избежать судебного разбирательства и многомиллионных неустоек, и штрафов.

«Локализация сервера хранения данных в России, позволит покупателям и поставщикам зерновых осуществлять приемку качества и ценнообразование по единым стандартам ISO и ГОСТ, а также позволит объединить в Сеть не только коммерческие, но федеральные организации, что может способствовать выведению Российской Зерновой

сети на федеральный уровень”, - отмечает Елена Култышева, директор по продажам FOSS Россия и основатель проекта “Российская Зерновая Сеть”.

В проекте "Российская Зерновая Сеть" интегрированы лучшие мировые практики оперативного мониторинга и контроля качества зерна. Сеть помогает представителям зернового рынка решать различные задачи за счет внедрения современных цифровых технологий, которые позволяют эффективно контролировать качество продукции, в режиме реального времени, что помогает сокращать производственные, а также финансовые издержки и обеспечивать все возрастающие требования по качеству как внутреннего, так и внешних рынков. Единая зерновая сеть – это бесперебойная работа, автоматическая обработка и систематизация полученных данных.

Толчком к реализации идеи образования единой системы измерения зерна на российском рынке послужило обращение директора по качеству одной из крупнейших агрокомпаний с жалобой, что имеющиеся на предприятии 11 аналитических приборов дают разные показания на одном и том же образце. Расхождения превышали 0.9% по протеину. Компания FOSS предложила объединить все приборы в одну сеть на базе программного обеспечения Mosaic™ (ныне FossManager™). В этом случае все приборы стали работать на единых настройках моделей предсказания, которые невозможно изменить локально, не оставив цифрового следа (фальсифицировать результаты). Результаты максимально приближены к реферативным методам анализа, а все данные хранятся на внутреннем сервере, без утечки информации, тем самым гарантируя полную конфиденциальность (ISO 27001).

Референс лабораторией Российской Зерновой Сети является сельскохозяйственная лаборатория SGS в Ростове-на-Дону. SGS - первая лаборатория в России, получившая право проводить исследования и сертификацию экспортных партий растительных масел и импортных поставок растительных жиров на соответствие требованиям FOSFA. Результатам SGS доверяют все экспортеры и производители. Благодаря масштабному внедрению Российской Зерновой Сети исчезнут проблемы в измерительной системе при приемке и торговых операциях с зерном в России.

По всем вышеперечисленным причинам проект Российской Зерновой Сети поддержан Российским Зерновым Союзом, который активно реализует программы саморегулирования хозяйствующих субъектов в сфере стимулирования производства, повышения качества и конкурентоспособности Российского зерна и продуктов его переработки.

Справка о компании:

FOSS – ведущий поставщик специализированных аналитических решений, которые повышают эффективность бизнеса производителей сельскохозяйственной продукции, пищевой и химической промышленности. Компания была основана в Дании в 1956 году, в 1999 году открыто представительство FOSS в РФ, которое осуществляет продажу анализаторов, имеет штат дипломированных специалистов и предлагает спектр услуг по гарантийному и послегарантийному обслуживанию, снабжению расходными материалами и запасными частями. В компании FOSS занято более 1 200 сотрудников, которые работают в более чем 20 странах мира и обслуживают около 50 стран. Годовой товарооборот FOSS превышает 230 млн евро, 15% из которых идут на научно-исследовательские и опытно-конструкторские разработки, более 90% мирового рынка в своей области принадлежат FOSS. Агентством Dun&Bradstreet FOSS присвоен наивысший международный кредитный рейтинг AAA, который имеют лишь 3% компаний в мире.

<http://www.foss.ru/>



Новости РЗС

Уважаемые члены Российского Зернового Союза,

**Информируем вас о том, что президент Союза
Злочевский Аркадий Леонидович вошел в Комиссию
Государственного Совета Российской Федерации по
направлению "Сельское хозяйство"**

Уважаемые коллеги!

Российский Зерновой Союз создал новый электронный ресурс по предприятиям хранения и переработки зерна.

При взаимодействии с региональными органами управления АПК, банками, активно участвующими в кредитовании сельского хозяйства, и участниками рынка зерна, Российский Зерновой Союз создал и разместил на сайте новый электронный ресурс, который в настоящее время включает данные по 28 предприятиям по хранению и переработке зерна, расположенным в крупнейших зернопроизводящих регионах России, а также за рубежом. Ведется работа по расширению данной базы.

Создание электронного ресурса преследует цели обеспечения прозрачности и доступности информации по продажам предприятий, оказывающих услуги по хранению, и предприятий по переработке зерна.

В дальнейшем запланировано размещение информации по продажам и покупкам оборудования, предназначенного для предприятий хлебопродуктов.

Размещение такой информации бесплатно.

***По всем вопросам просьба обращаться к директору
департамента сертификации предприятий хлебопродуктов
Лукьянову Дмитрию Александровичу: +7 (985) 952 39 22,
lda@grun.ru.***

Просьба поддержать наш проект и разместить о нем информацию в Вашем издательстве на Вашем ресурсе

**Российский Зерновой Союз – официальный партнер Конкурса
«Ежегодная общественная премия «Регионы – устойчивое
развитие».**

В Москве 30 января между Российским Зерновым Союзом и Организационным комитетом Конкурса «Ежегодная общественная премия «Регионы – устойчивое развитие» подписано Соглашение о сотрудничестве, в соответствии с которым Союз стал официальным партнером Конкурса по реализации инвестиционных проектов в секторе АПК по следующим направлениям:

- Производство и хранение зерна (зерновые, зернобобовые и масличные культуры);
- Очистка, сушка, обеззараживание и переработка зерна (зерновые, зернобобовые и масличные культуры);
- Внутренняя и внешняя торговля зерном, хлебопродуктами, комбикормами;
- Определение качества и сертификация зерна, хлебопродуктов и комбикормов;
- Строительство/реконструкция объектов инфраструктуры зернового рынка;
- Иные проекты сектора АПК.

Конкурс «Ежегодная общественная премия «Регионы – устойчивое развитие» - это уникальная возможность воплотить Вашу бизнес-идею в реализованный проект, получив при структурировании и последующей реализации бизнес-инициативы льготные условия финансирования от банков с государственным участием, институтов развития, профессиональных инвесторов, а также содействие федеральных и региональных органов исполнительной власти, заинтересованных в его реализации и предоставляющих для этого государственную поддержку и государственное участие.

Основная информация о Конкурсе размещена на сайте Сбербанка, где можно ознакомиться с условиями кредитования.

На сайте Российского Зернового Союза Вы можете, в случае заинтересованности, подать заявку на участие в Конкурсе, ознакомиться с критериями отбора и процедурами работы с заявками.

Оформленные Заявки на участие инвестиционного проекта в Конкурсе «Ежегодная общественная премия «Регионы – устойчивое развитие», а также вопросы необходимо направить в Российский Зерновой Союз на почту grun@grun.ru, mov@grun.ru.

- Уважаемые члены Российского Зернового Союза!

Российский Зерновой Союз совместно с командой GRAIN CHAIN продолжает работу по созданию **бесплатной цифровой площадки GRAIN CHAIN**.

GRAIN CHAIN позволяет зарегистрированным пользователям осуществлять поиск контрагентов для заключения оптимальных сделок купли-продажи и транспортировки зерновых. Представленный базовый функционал GRAIN CHAIN является бесплатным для зарегистрированных пользователей и призван предоставить участникам зернового рынка возможности оптимизации своих операционных издержек.

Сейчас проект фактически реализован и доступен по адресу www.gncsp.ru

Предусмотрено бесплатное для пользователей участие, а созданный функционал обеспечивает следующие возможности:

- первичная регистрация и заполнения пользователями информации себе;
- размещение зарегистрированным пользователями заявок на продажу, покупку и транспортировку зерновых;
- ручной подбор оптимальных логистических цепочек из заявок;
- геопоиск контрагентов для заключения сделки, критериальный поиск контрагентов по параметрам зерновых, стоимости товара и его транспортировки;
- проверка благонадежности контрагентов на основе официальной открытой информации (базы данных ФНС, ФССП, Арбитраж ит.п.);
- онлайн-мониторинг участников зернового рынка, анализ спроса и предложения в регионе пользователя;
- ценовые онлайн-переговоры в сделке-цепочке («поторговаться»);
- генерация типовых договоров с автозаполнением реквизитов участников сделки;
- использование функционала на мобильных устройствах.

Уважаемые коллеги!

**По вопросам размещения рекламы
в бюллетене просьба обращаться
по следующим контактам: 8 (495)
369-44-58, доб. 110
drvs@grun.ru**



Департамент информационно-аналитического обеспечения

«Снизить рыночные риски, повысить качество принимаемых оперативных решений и доходность торговли зерном».

В целях повышения уровня знаний и компетенций членов РЗС Департамент проводит собственные исследования, а также исследования, выполненные по индивидуальному заказу. Область исследования – рынки зерна и масличных, а также связанные с ними рынки отраслей АПК на региональном, общероссийском, межстрановом и мировом уровне.

Предлагаем Вашему вниманию тематику исследований РЗС, которые вы можете заказать с целью повышения эффективности работы вашей компании.

1. Потенциал российского рынка по увеличению экспорта зерновых и масличных культур. Доли российского зерна на рынках зарубежных стран. Страны конкуренты российского зерна на рынках целевых стран. Ценовая конкурентоспособность российского зерна на рынках целевых стран. Барьеры доступа российского зерна на целевые рынки.

2. Анализ факторов, влияющих на конкурентоспособность российского зерна на внутреннем и мировом рынке. Структура себестоимости производства и реализации зерновых культур. Модель формирования себестоимости и ее чувствительность к изменению составляющих. Повышение конкурентоспособности за счет корректировки составляющих себестоимости.

3. Мониторинг российских балансов производства и потребления зерновых и масличных культур. Прогноз ценовых трендов на основе изменения показателя насыщенности рынка и многолетних наблюдений за динамикой рынка.

4. Анализ конъюнктуры мирового рынка. Факторы формирования цен. Корреляция и прогноз внутренних и мировых цен на зерно. Ценовые тренды.

5. Рынок продуктов глубокой переработки зерна. Текущее состояние рынка. Инвестиционная активность. Прогноз производства и потребления на внутреннем рынке. Экспортный потенциал.

6. Анализ региональных рынков зерновых и масличных культур. Региональные балансы производства и потребления зерновых и масличных культур. Потенциал увеличения производства. Объемы и структура внутреннего использования. Объем дефицита/профицита в регионе. География регионального экспорта. Участники регионального рынка. Экспортный потенциал.

7. Эффективность внутренней и внешней логистики зерна. География региональных продаж. Устойчивые связи Регион-Страна. Логистические цепочки. Участники рынка. Перспективы формирования рынка логистических услуг.

8. Стратегии лидерства на рынке зерна. Опыт работы крупных зерновых компаний, уровень интеграции, регионы присутствия, ценовое позиционирование, стратегии сбыта.

9. Маркетинговые обоснования эффективности реализации инвестиционных проектов в сфере выращивания и переработки зерновых и масличных культур.

Если Вам нужна дополнительная информация в области аналитики и маркетинга зерновых и масличных культур обращайтесь к аналитикам Департамента информационно-аналитического обеспечения РЗС по эл.почте: teb@grun.ru.

Для членов РЗС предоставляются льготные условия получения результатов исследований.!!!

НОВОСТИ РЫНКА ЗЕРНА **Российская Федерация**

Читайте актуальные новости зернового рынка на странице Дайджест РЗС
<http://www.grun.ru/informatsiya/daydzhest/>

15 декабря. Запасы зерна в сельхозорганизациях РФ на треть больше прошлогодних

Запасы зерновых и зернобобовых культур к концу ноября 2022 г. в сельхозорганизациях РФ составили 39,4 млн т, что на 34% больше, чем на аналогичную дату в прошлом году. Об этом сообщает агентство Зерно Он-Лайн со ссылкой на Росстат.

Запасы пшеницы равнялись 25,6 млн т (плюс 52% к прошлогоднему показателю), кукурузы – 3,3 млн т (минус 46%).

Минсельхоз РФ

14 декабря. Госфонд России закупил зерна на 887,526 миллиона рублей в среду

Объем покупок зерна на Национальной товарной бирже (НТБ, входит в группу Московской биржи) в интервенционный фонд РФ по итогам торгов 14 декабря составил 58,725 тысячи тонн на общую сумму 887,526 миллиона рублей, следует из материалов НТБ.

На торгах в среду было закуплено 15,795 тысячи тонн мягкой пшеницы третьего класса урожая 2022 года на 248,249 миллиона рублей и 42,93 тысячи тонн мягкой пшеницы четвертого класса урожая 2022 года на 639,278 миллиона рублей.

Согласно данным биржи, всего в интервенционный фонд РФ за период с 1 августа, то есть с начала торгов, на текущую дату закуплено 2,629 миллиона тонн зерна на 39,651 миллиарда рублей. Следующие торги пройдут 15 декабря, а также 16, 19, 20 и 21 декабря.

В России с 2001 года действует механизм закупочных и товарных (на продажу) интервенций зерна, применяемый для стабилизации цен на зерновые культуры и поддержки аграриев. С 2022 года такой же механизм действует в отношении сахара, но сами интервенции пока не проводились. Закупочные интервенции предполагается проводить в отношении зерна урожая 2021-2022 годов и сахара производства 2021-2023 годов.

В планах Минсельхоза — сформировать до 2024 года неснижаемый запас интервенционного фонда в 3 миллиона тонн зерна и 250 тысяч тонн сахара. При этом министерство сообщало, что располагает всеми возможностями для того, чтобы сформировать запас продовольственного зерна в интервенционном фонде в объеме 3 миллиона тонн уже в 2022 году.

ПРАЙМ

14 декабря. В ноябре Россия увеличила экспорт семян льна

В ноябре 2022 г. Россия экспортировала 94,1 тыс. т семян льна на сумму \$49,1 млн. Месяцем ранее объем экспорта составил 59,0 тыс. т и \$33,3 млн.

Основным покупателем семян льна в ноябре стал Китай (72,4 тыс. т). За ним следует Бельгия (5,0 тыс. т) и Польша (4,2 тыс. т).

Более подробные данные по экспорту/импорту масличных культур в базе ЗерноТРАФИК.

Статистика внешней торговли не учитывает сельхозпродукцию, экспортированную в государства-члены ЕАЭС, Сирию и Иран.

IDK.Эксперт

14 декабря. Сбор зерна в бункерном весе в России достиг около 159 млн тонн

Сбор зерна в России достиг около 159 млн тонн в бункерном весе, в чистом весе он может составить около 150 млн тонн. Об этом сообщил министр сельского хозяйства РФ Дмитрий Патрушев в ходе правительственного часа в Госдуме.

"Наши растениеводы добились рекордных сборов зерна - на сегодня это более 159 млн тонн в бункерном весе. В чистом рассчитываем, что это будет порядка 150 млн тонн. Урожай сахарной свеклы, сои, рапса, картофеля, овощей и фруктов также выше к уровню прошлого года", - сказал он.

Министр отметил, что за последние годы российский агропромышленный комплекс сделал серьезный технологический рывок, и именно он гарантирует стабильные урожаи и делает возможным планомерный рост показателей. Озимый сев, по предварительным данным, проведен на площади 17,7 млн гектаров. Примерно 97% посевов в хорошем и удовлетворительном состоянии. Однако площадь под озимыми меньше планов. Объективные проблемы связаны с погодой в Поволжье и Центральной России, сказал Патрушев. "С коллегами в регионах мы приняли решение досеивать оставшиеся площади весной. Это учтено при подготовке структуры посевных площадей под урожай 2023 года", - объяснил он.

Предварительно площадь под зерновыми и зернобобовыми составит 47,6 млн гектаров. Это чуть больше уровня текущего года. С учетом недосева озимых зерновых это приемлемый показатель, который обеспечит необходимый уровень продбезопасности. По оценкам Минсельхоза, валовой сбор зерна на уровне 125-127 млн тонн, из которых 80-85 млн тонн пшеница, позволит обеспечить соблюдение баланса рыночных интересов в стране, подчеркнул Патрушев.

ИНТЕРФАКС

13 декабря. Закупки зерна в интервенционный фонд на 12.12.2022

По итогам торгов на Национальной товарной бирже (НТБ) 12.12.2022 было продано 43065 тонн зерна на общую сумму 630,5 млн рублей.

Закупки зерна в интервенционный фонд на 12.12.2022

Товар	Объем покупок, МТ	Количество заключённых договоров	Стоимость, млн. руб.
Пшеница мягкая 3-го класса урожая 2022 года	10665	11	166,8
Пшеница мягкая 4-го класса урожая 2022 года	29430	20	431,1
Рожь не ниже 3-го класса урожая 2022 года	2970	3	32,6

* Цена на зерновые культуры указана без учета НДС

Всего в период с 01.08.2022 по 12.12.2022 г. в госфонд было закуплено 2517,5 тысяч тонн зерна на сумму 37983,6 млн рублей.

IDK.Эксперт

13 декабря. Россия закупила в интервенционный фонд 53,2 тыс. т зерна на 779,8 млн рублей

Государство закупило еще одну партию зерна в интервенционный фонд РФ. На аукционах Национальной товарной биржи (НТБ) приобретено 53,19 тыс. тонн зерна на общую сумму 779,8 млн рублей, говорится в сообщении торговой площадки.

"Сегодня на Национальной товарной бирже прошли очередные биржевые торги в рамках государственных закупочных интервенций на рынке зерна, по итогам которых было продано 53 тыс. 190 тонн зерна на общую сумму 779,8 млн рублей", - отмечается в сообщении.

По данным биржи, за 13 декабря закуплено 12,15 тыс. тонн пшеницы третьего класса урожая 2022 года на 186,4 млн рублей и 41,04 тыс. тонн пшеницы четвертого класса на 593,4 млн рублей. Таким образом, всего с 1 августа государство закупило 2 млн 570,3 тыс. тонн зерна почти на 38 млрд рублей. Торги проводятся ежедневно по рабочим дням.

Минсельхоз РФ планирует закупить в госфонд до 3 млн тонн зерна. В дальнейшем в случае резкого роста цен зерно будет продаваться российским мукомольным и хлебопекарным предприятиям. Государственные интервенции по закупке и продаже зерна (товарные) проводятся в России с 2001 года для регулирования внутренних цен.

ТАСС

14 декабря. В Крыму завершен сев озимых под урожай 2023 года

Засеяно около 538,7 тыс. гектаров, в том числе 509,6 тысячи – на зерно. Об этом сообщил Глава РК Сергей Аксёнов.

Наибольшие площади засеяны зерновыми в Красногвардейском, Джанкойском, Ленинском районах. Увеличили сев в сравнении с прошлогодними показателями аграрии Белогорского, Красноперекопского, Ленинского, Раздольненского, Черноморского районов.

На зеленый корм посеяно около семи тысяч гектаров. В Нижнегорском и Раздольненском районах увеличили сев кормовых культур.

Масличных посеяно 20,8 тыс. гектаров. Лидеры по севу озимых масличных – Нижегородский, Красногвардейский, Ленинский районы. Увеличили сев в Кировском, Красногвардейском, Нижегородском, Черноморском районах.

По состоянию на 9 декабря озимые вошли на площади 475,8 тыс. гектаров, это 93,4 % от посеянных площадей. Всходы масличных получены на площади 18,1 тысячи гектаров или 87 % от посеянных.

ПРАЙМ

13 декабря. Минсельхоз РФ рассчитывает на сбор 125-127 млн т зерна в 2023 году

Минсельхоз РФ рассчитывает на сбор 125-127 млн тонн зерна в 2023 году, целевой ориентир по пшенице - 80-85 млн тонн.

"По оценкам Минсельхоза, валовой сбор на уровне 125-127 млн тонн зерна позволит соблюсти баланс интересов производителей, потребителей и экспортеров зерна. Целевой ориентир по пшенице на следующий год - 80-85 млн тонн", - говорится в сообщении ведомства по итогам совещания, которое провел министр сельского хозяйства Дмитрий Патрушев.

Минсельхоз сформировал структуру посевных площадей под урожай 2023 года, которая нацелена на обеспечение баланса предложения на рынке сельхозпродукции и максимальной доходности растениеводства. По словам главы Минсельхоза, общая площадь в следующем году вырастет примерно на 50 тыс. га и превысит 82 млн га.

Площадь под зерновыми и зернобобовыми предварительно составит 47,6 млн га, что на 136 тыс. га больше, чем в этом году. "При этом в настоящее время ведомство видит необходимость сокращения площадей под пшеницей почти на 0,5 млн га. Это нужно, чтобы поддержать баланс цены и стабилизировать внутренний рынок в интересах всех участников, а также реализовать рекордный урожай текущего года", - говорится в сообщении.

По планам Минсельхоза, для сохранения стабильности севооборота необходимо увеличить площади под яровым ячменем на 400 тыс. га и под зернобобовыми, прежде всего горохом, не менее чем на 125 тыс. га.

Минсельхоз РФ

13 декабря. Россия наращивает экспорт рапсового масла

В ноябре 2022 г. Россия экспортировала 114,9 тыс. т рапсового масла, что на 14% больше, чем в предыдущем месяце, сообщает агентство Зерно Он-Лайн.

Объемы экспорта рапсового масла увеличиваются третий месяц подряд.

Основным покупателем российского рапсового масла остается Китай, в который в ноябре отправлено 104,1 тыс. т.

Более подробные данные по экспорту/импорту масла, муки, зерна на Зерно Он-Лайн в разделе ЗерноСТАТ/Таможенная статистика.

Статистика внешней торговли не учитывает сельхозпродукцию, экспортированную в государства-члены ЕАЭС, Сирию и Иран.

ИНТЕРФАКС

13 декабря. Дагестан завершил озимый сев зерновых культур

Все сезонные полевые работы в Дагестане проведены вовремя, сообщает Минсельхозпрод республики. Общая площадь посевов составила 372 тыс. га, что на 12,3 тыс. га больше, чем в прошлом году. В оборот вовлечено 5,4 тыс. га неиспользуемой ранее пашни. Аграрии республики закупили 262 единицы сельскохозяйственной техники – на 5% больше, чем годом ранее.

Агроинвестор

12 декабря. В Курской области завершили уборку 3 тысяч гектаров кукурузы на зерно

В первую неделю декабря курские аграрии завершили сбор урожая кукурузы на зерно. В Железногорском и Дмитриевском районах фактическая площадь уборки превысила 3 тысячи гектаров на полях компании ГК «Агропромкомплектация».

Зерно кукурузу является одним из важных компонентов для формирования качественной кормовой базы для животноводческих объектов и производства комбикормов.

Дождливая погода в этом году сдерживала темпы уборки зерна кукурузу, так как переувлажненность почвы препятствовала работе комбайнов, особенно в низинах. Наступившие морозы сыграли на пользу аграриям - зерноуборочная техника легче заезжает в поля по промерзшей почве.

Минсельхоз РФ

12 декабря. Кабмин направит более 1,4 млрд рублей на предприятия по переработке сельхозпродукции

Правительство России выделит более 1,4 млрд рублей на создание и модернизацию предприятий по переработке сельхозпродукции в трех регионах, заявил премьер-министр РФ Михаил Мишустин в понедельник на совещании со своими заместителями.

"Направим свыше 1,4 млрд рублей на создание и модернизацию объектов по переработке сельскохозяйственной продукции. За счет этих средств будут реализованы проекты в Волгоградской, Калининградской и Смоленской областях, в том числе по глубокой переработке зерна, рыбы, производству сухих молочных продуктов", - сказал глава кабмина.

Он отметил, что такие предприятия - "важная часть успешного развития отечественного сельского хозяйства, надежная гарантия повышения продовольственной безопасности России и обеспечения граждан качественными продуктами питания".

"Мы будем и дальше поддерживать перспективные инвестпроекты в агропроме", - подчеркнул Мишустин.

Он напомнил, что президент России Владимир Путин особо обращал внимание на необходимость поддержать деловую активность в отечественном агропромышленном комплексе. "Мы последовательно подходим к выполнению таких задач, создаем как можно более комфортные условия для предпринимателей, готовых вкладываться в производство продовольствия", - обратил внимание премьер, напомнив, что ранее

правительство уже приняло решение о субсидировании инвестиций в десятки агропредприятий.

ТАСС

12 декабря. Турция лидирует по закупкам российской пшеницы в июле-ноябре

Турция стала лидером по импорту российской пшеницы в июле-ноябре этого года, закупив ее 3,6 млн тонн. Об этом сообщил руководитель аналитического центра АО "Русагротранс" Игорь Павенский на бизнес-конференции "Агрохолдинги-2022" (организована журналом "Агроинвестор") в пятницу в Москве.

Этот показатель практически совпадает с объемом соответствующего периода прошлого года.

Год назад лидирующую позицию занимал Иран с 3,7 млн тонн пшеницы. В этом году он оказался на третьем месте с 1,7 млн тонн. На второе место вышел Египет, который за этот период импортировал 3,1 млн тонн, что на 12% больше, чем годом ранее.

Как заявил Павенский, существенно выросли поставки пшеницы в страны Северной Африки и Ближнего Востока. В направлении Юго-Восточной Азии выделяется Бангладеш, отправки в эту страну увеличились в 1,7 раза.

В целом в июле-ноябре экспорт пшеницы из РФ составил почти 20 млн тонн, это на 1,3 млн тонн больше, чем годом ранее. Причем в ноябре РФ экспортировала 4,8 млн тонн. "Это рекордный показатель, в этом месяце таких объемов не было никогда", - подчеркнул он, напомнив, что предыдущий рекорд для ноября составляет 4,5 млн тонн пшеницы. По прогнозу эксперта, по итогам сельхозгода (июль 2022-июнь 2023 гг.) экспорт пшеницы из РФ может составить рекордные 43,5 млн тонн, зерна в целом - 55 млн тонн (без муки и зернобобовых). Предыдущий рекорд был поставлен в 2017/2018 сельхозгоду - 42 млн тонн пшеницы.

Как считает Павенский, в оставшееся до конца сезона время (до 1 июля 2023 года) необходимо экспортировать по 3-4 млн тонн пшеницы в месяц. "Это достаточно серьезный показатель, но он достижим", - полагает он.

ИНТЕРФАКС

Логистика зерна

«Зерновым коридором» отправлены очередные 70 тыс. тонн украинской агропродукции

14 декабря из портов Большой Одессы вышли еще 4 судна, которые в целом транспортируют 69,5 тыс. тонн украинской агропродукции в страны Азии. Об этом сообщило Мининфраструктуры Украины.

«Среди указанных судов – танкеры SELINA II, MED PACIFIC, которые перевозят 54 тыс. тонн подсолнечного масла для Индии», – отметили в министерстве.

Также указывается, что в портах Большой Одессы под обработкой находится 21 судно. На них загружается 665,8 тыс. тонн агропродукции. По «зерновому коридору» движется 1 судно под загрузку 63,5 тыс. тонн.

«В Босфоре 81 судно ожидает проверки (61 — на вход, 20 — на выход). Ситуация с очередью стабильно тяжелая — РФ также регистрирует не более 3 судов в день, при необходимых 12», - подчеркивается в сообщении.

Всего с 1 августа из портов Большой Одессы вышли 554 судна, которые экспортировали 13,9 млн тонн украинского продовольствия в страны Азии, Европы и Африки.

PortNews

Из портов Украины по «зерновому коридору» вышли четыре судна с 69,5 тыс. тонн агропродукции

В настоящее время в портах под загрузкой 21 судно

Из портов Украины, участвующих в реализации «зернового соглашения», вышли четыре судна с 69,5 тыс. тонн агропродукции для стран Азии, сообщает министерство инфраструктуры Украины в Telegram.

Среди них танкеры Selina II, MID Pacific с 54 тыс. тонн подсолнечного масла для Индии.

В настоящее время в портах Большой Одессы под обработкой 21 судно. На них загружают 665,8 тыс. тонн украинской агропродукции.

PortNews

Из портов Украины по «зерновому коридору» вышли восемь судов с 238,6 тыс. тонн агропродукции

В настоящее время в портах под загрузкой 23 судна

Из портов Украины, участвующих в реализации «зернового соглашения», вышли восемь судов с 238,6 тыс. тонн агропродукции для стран Азии и Европы, сообщает министерство инфраструктуры Украины в Telegram.

В настоящее время в портах Большой Одессы под обработкой 23 судна. На них загружают 690 тыс. тонн украинской агропродукции.

С 1 августа из портов Большой Одессы вышли 550 судов, которые экспортировали 13,8 млн тонн украинского продовольствия в страны Азии, Европы и Африки.

Напомним, в июле 2022 года по результатам переговоров было заключено два соглашения о вывозе зерна из портов Украины: один документ был подписан между Турцией, Украиной и ООН, второй — между Турцией, Россией и ООН. Соглашения предполагают, что вывоз сельскохозяйственной продукции будет происходить из трех портов — Одесса, Черноморск и Южный. Срок действия сделки составлял 120 дней с возможным продлением. В рамках соглашения первое судно с украинским зерном покинуло порт Одесса 1 августа.

30 октября 2022 года Россия официально уведомила генерального секретаря ООН Антониу Гутерреша о том, что приостанавливает свое участие в «зерновом соглашении» в связи с атакой, произведенной, по данным Минобороны РФ, 29 октября на корабли Черноморского флота. Однако 2 ноября Россия объявила, что возвращается к участию в сделке после получения письменных гарантий от Украины о неиспользовании «зернового коридора» для ведения боевых действий против РФ.

Соглашение о перевозке украинской агропродукции по «зерновому коридору» в Черном море продлено на 120 дней. Гарантами реализации инициативы остались ООН и Турция.

PortNews

Морской порт Махачкалы на 12% увеличил перевалку грузов

В Махачкалинском морском торговом порту за 10 месяцев 2022 года обеспечена перевалка более 169 тыс. тонн зерна и около 196 тыс. тонн генеральных грузов, что на 12% больше, чем за весь 2021 год.

С учетом сформированного реестра заявок заинтересованных импортеров и экспортеров через порт планируется перевалка не менее 22 наименований генеральных грузов общим объемом до 4 млн тыс. тонн в год, сообщил глава Минтранса РД Джамбулат Салавов.

Генеральный груз – штучный груз и товар (продукция), который перевозится в какой-либо упаковке.

Новости РЖД

Украина

13 мая. Передача вагонов с украинским зерном в страны ЕС в мае увеличилась на 11%

В мае по сравнению с предыдущим месяцем увеличилось количество вагонов, которые передаются из Украины на пограничных переходах в страны ЕС. Об этом на совещании с представителями агрорынка рассказал заместитель директора АПК-Информ

15 декабря. Украина отправила 554 судна с продовольствием в рамках зерновой сделки

Украина в рамках зерновой сделки отправила 554 судна с 13,9 млн тонн продовольствия. Об этом в четверг сообщил премьер-министр Украины Денис Шмыгаль.

"В рамках зерновой инициативы уже отправлено 554 судна с 13,9 млн тонн украинского продовольствия в страны Африки, Азии и Европы. Украина выступает за расширение инициативы по экспорту зерна на другие наши порты. В частности, на порты Николаев и Ольвия в Николаевской области", - написал Шмыгаль в своем Telegram-канале по итогам встречи с заместителем генерального секретаря ООН Мартином Гриффитсом в Киеве.

11 декабря президент Украины Владимир Зеленский сообщил, что обсудил по телефону со своим турецким коллегой Реджепом Тайипом Эрдоганом возможное расширение зерновой сделки.

В Киеве неоднократно заявляли, что хотят продлить зерновую сделку минимум на год и включить в нее порт Николаева. При этом президент РФ Владимир Путин еще в сентябре указывал, что Запад вывозит большую часть украинского зерна в свои государства, а не в нуждающиеся страны Африки, которым оно должно было поступать в приоритетном порядке.

Соглашения об экспорте продовольствия с Украины были заключены 22 июля в Стамбуле на 120 дней. Одна из договоренностей первоначально действовала до 19 ноября и регламентировала порядок вывоза зерна из подконтрольных Киеву портов Одессы, Черноморска и Южного. Договоренности были продлены 17 ноября на очередные 120 дней. В МИД РФ пояснили, что сделка была продлена автоматически ввиду отсутствия возражений участвующих в ней сторон (Россия, Турция, Украина, ООН).

ТАСС

14 декабря. Экспорт украинского зерна в 2022/23 МГ приближается к 20 млн тонн

Согласно оперативным данным Государственной таможенной службы, по состоянию на 14 декабря Украина с начала 2022/23 МГ экспортировала 19,665 млн тонн зерновых и

зернобобовых культур, в т.ч. в декабре – 1,783 млн тонн. Об этом сообщила пресс-служба Минагрополитики Украины.

При этом отмечается, что за аналогичный период предыдущего сезона указанный показатель составил 28,705 млн тонн, в т.ч. в декабре 2021 г. – 2,609 млн тонн.

В разрезе культур с начала текущего сезона было экспортировано:

- пшеницы – 7,298 млн тонн (в декабре – 528 тыс. тонн);
- ячменя – 1,527 млн тонн (60 тыс. тонн);
- ржи – 12,2 тыс. тонн (0);
- кукурузы – 10,761 млн тонн (1,188 млн тонн).

Суммарный экспорт украинской муки на 12 декабря составляет 62,2 тыс. тонн (с начала текущего месяца – 6,8 тыс. тонн), в т.ч. пшеничной – 58,9 тыс. тонн (6,6 тыс. тонн).

АПК-Информ

14 декабря. Доля зерновых грузов в экспортных перевозках «Укрзалізниця» в ноябре достигла 55%

По итогам ноября доля зерна и продуктов помола в общем объеме экспортных перевозок АО «Укрзалізниця» достигла 55%. Такой показатель 13 декабря озвучил заместитель директора департамента коммерческой работы «Укрзалізниця» Валерий Ткачев в ходе заседания Экспортного офиса компании, сообщает Rail.insider.

«Львиную долю общего объема экспортных перевозок грузов из Украины (3,894 млн тонн) занимает перевозка зерна и продуктов помола – 2,15 млн тонн», – сказал В. Ткачев.

Также он добавил, что по результатам ноября общий месячный объем перевозок грузов по железной дороге сократился до 10,56 млн тонн (-1,5 млн тонн, или -12,5% к октябрю). В экспортном сообщении в прошлом месяце перевезено 3,894 млн тонн (-1,29 млн тонн, или -24,9% к октябрю). При этом произошло сокращение перевозок на экспорт зерновых грузов (-908 тыс. тонн, -29,7%).

АгроПерспектива

13 декабря. Число судов, идущих с Украины с продовольствием, сократилось почти втрое

Число судов, выходящих в течение недели с Украины с продовольствием на борту, сократилось с 55 до 19 в неделю с сентября, сообщает Совместный координационный центр. "Число судов, отплывающих (с Украины – ред.) за неделю, сократилось с пикового значения в 55 кораблей (на неделе с 19 по 25 сентября) до 19 (на неделе с 5 по 11 декабря)", — сказано в сообщении СКЦ.

Совместный координационный центр сообщает, что из-за неблагоприятных погодных условий и перебоев с электроэнергией ни одно судно сегодня не покидало украинские порты.

В сообщении сказано, что в сторону Южного по морскому гуманитарному коридору в рамках Черноморской зерновой инициативы проследовало одно судно.

В данный момент в территориальных водах Турции досмотра ожидает 81 судно. Из них 20 идут с Украины с грузом продовольствия, 61 судно ожидает разрешения отправиться на Украину.

Всего за время работы СКЦ с Украины экспортировано 13 679 363 тонны продовольствия, выполнено 1084 рейсов.

ПРАЙМ

12 декабря. За неделю Новороссийск отгрузил 212 тыс. т пшеницы, в т.ч. в Бразилию

За неделю с 5 по 11 декабря 2022 г. зерновые терминалы Новороссийска погрузили на суда 212,7 тыс. т пшеницы, что в половину меньше, чем неделей ранее.

Пшеница будет поставлена в Пакистан (52,5 тыс. т), Турцию (52,5 тыс. т), Сирию (33,5 тыс. т), Египет (33,0 тыс. т) и Бразилию (26,9 тыс. т).

АПК-Информ

12 декабря. Зеленский обсудил с Эрдоганом возможности расширения зерновой сделки

Президенты двух стран также рассмотрели украинскую зерновую инициативу, продвигаемую Киевом

Президент Украины Владимир Зеленский сообщил в воскресенье, что обсудил по телефону со своим турецким коллегой Реджепом Тайипом Эрдоганом возможное расширение зерновой сделки.

"Продолжил диалог с президентом Турции Тайипом Эрдоганом. <...> Обсудили дальнейшую работу по возможному расширению зернового коридора", - написал Зеленский в Twitter, добавив, что еще одной из тем беседы стала украинская зерновая инициатива, которую продвигает Киев.

Зеленский неоднократно просил содействия Турции в вопросах увеличения объемов экспорта украинской агропродукции. В Киеве также заявляли, что хотят продлить зерновую сделку минимум на год и включить в нее порт Николаева. При этом российский лидер Владимир Путин еще в сентябре указывал, что Запад вывозит большую часть украинского зерна в свои государства, а не в нуждающиеся страны Африки, которым оно должно было поступать в приоритетном порядке.

Ранее стало известно, что разговор с Эрдоганом провел Путин. Как сообщила пресс-служба Кремля, лидеры обсудили рекордный рост товарооборота и энергопроекты двух стран, зерновую сделку и сирийское урегулирование.

Соглашения об экспорте продовольствия с Украины были заключены 22 июля в Стамбуле сроком на 120 дней. Одна из договоренностей первоначально действовала до 19 ноября и регламентировала порядок вывоза зерна из подконтрольных Киеву портов Одессы, Черноморска и Южного. Договоренности были продлены 17 ноября на очередные 120 дней. В МИД РФ пояснили, что сделка была продлена автоматически ввиду отсутствия возражений участвующих в ней сторон (Россия, Турция, Украина, ООН).

АПК-Информ

Беларусь

15 декабря. Производство сельхозпродукции в Беларуси в январе-ноябре выросло на 3,5%

Производство продукции села в хозяйствах всех категорий (в сельскохозяйственных организациях, крестьянских (фермерских) хозяйствах, хозяйствах населения) в январе - ноябре составило Br31,4 млрд, что на 3,5% в сопоставимых ценах больше по сравнению аналогичным периодом прошлого года. Об этом сообщили БЕЛТА в Национальном статистическом комитете.

В сельскохозяйственных организациях произведено продукции на Br25,2 млрд, или в сопоставимых ценах на 2,8% больше, чем в соответствующий период предыдущего года.

В хозяйствах всех категорий произведено 1,583 млн т скота и птицы в живом весе, молока - 7,2 млн т и почти 3,2 млрд яиц. На долю сельскохозяйственных организаций приходится 96,9% объема производства скота и птицы в живом весе, 97,3% молока и 84,7% яиц.

На 1 декабря 2022 года в сельскохозяйственных организациях насчитывалось 4,1 млн голов крупного рогатого скота, в том числе коров - 1,4 млн. Численность свиней составила 2,3 млн.

Белта

Доллар и юань подорожали, евро и российский рубль подешевели на торгах 15 декабря

Доллар и юань подорожали, евро и российский рубль подешевели на торгах 15 декабря. Такая информация размещена на сайте Белорусской валютно-фондовой биржи, сообщает БЕЛТА.

Евро подешевел на Br0,0033 до Br2,6967 за 1 евро.

Доллар подорожал на Br0,0402 - его курс составил Br2,5463 за \$1.

Курс юаня вырос на Br0,0499 и стал Br3,6512 за 10 юаней.

Курс российского рубля снизился на Br0,0059 и составил Br3,9554 за 100 российских рублей.

Белта

15 декабря. Белгидромет: кратковременное усиление морозов не опасно для озимых культур

Кратковременное усиление морозов не представляет опасности для озимых посевов, сообщили БЕЛТА в Республиканском центре по гидрометеорологии, контролю радиоактивного загрязнения и мониторингу окружающей среды Минприроды.

Высота снежного покрова в Беларуси существенно увеличилась и составляет в основном 20-30 см. "Снежный покров удерживается практически месяц. При этом почва в большинстве районов остается талой. Слабое промерзание почвы наблюдается в

западной, юго-западной и местами в юго-восточной части страны. При высоком снежном покрове на талой или слабопромерзшей почве температура на глубине залегания узла кущения озимых остается выше оптимальных значений - около 0 градусов. Агрометеорологические условия для зимующих культур складываются не лучшим образом, у растений под снежным покровом идет повышенный расход питательных веществ", - рассказали в Белгидромете.

В ближайшие дни высота снежного покрова на полях во многих районах страны может еще увеличиться.

Белта

Казахстан

15 декабря. В Казахстане ухудшились условия для перезимовки озимых культур

В Казахстане несколько ухудшились условия для перезимовки озимых культур. Об этом свидетельствует краткий метеорологический обзор Казгидромет за первую декаду декабря.

В этот период на юге и юго-востоке республики в районах возделывания озимых культур температурный фон был ниже нормы, осадков выпало в основном меньше нормы.

Понижение среднесуточной температуры воздуха привело повсеместно к прекращению вегетации озимой пшеницы на наблюдаемых участках.

«Понижение температуры воздуха в ночное время суток до минус 15...24°C, местами 25...26°C (Алматинская область), при отсутствии снежного покрова на отдельных участках может привести к вымерзанию озимых культур на юге и юго-востоке страны», - отмечается в сообщении.

Минимальная температура почвы на глубине узла кущения озимой пшеницы колебалась в пределах от 0°C до минус 3°C.

В Западно-Казахстанской области в районах возделывания озимых зерновых культур отсутствует устойчивый снежный покров, поэтому низкая температура на поверхности почвы (минус 22...24°C) опасна для перезимовки.

В целом такие метеорологические условия были удовлетворительные для перезимовки озимых культур на юге и юго-востоке и неблагоприятные на западе страны, подчеркивает Казгидромет.

Казах-ЗЕРНО

15 декабря. Зерновые расписки в Казахстане признают в качестве залогового обеспечения

Минсельхоз подготовит поправки в действующее законодательство с целью признания зерновых расписок в качестве залогового обеспечения для целей кредитования. Об этом сегодня на заседании правительства сообщил министр сельского хозяйства Ербол Карашукеев.

Данные изменения разработают в рамках поручения главы государства по развитию института зерновых расписок.

«Также рассмотрена возможность создания на государственном уровне специального Фонда гарантирования, по аналогии с обязательным гарантированием депозитов, размещенных в банках второго уровня, которые гарантированы на 100% в пределах установленного лимита», - сказал Ербол Карашукеев.

По данным Минсельхоза, институт зерновых расписок планируется перезапустить. С этой целью в РК запустят пилотный проект по использованию зерновых расписок в качестве залога по кредитам.

Зерновая расписка - это складское свидетельство в виде долговой бездокументарной неэмиссионной ценной бумаги, удостоверяющей права ее держателя на получение зерна у хлебоприемного предприятия в объеме и качестве, определенных при ее выпуске.

Казах-ЗЕРНО

14 декабря. В Казахстане планируется реализовать 149 инвестпроектов для увеличения глубокой переработки сельхозпродукции

В Казахстане в течение 2022-2025 годов планируется запустить и модернизировать 149 предприятий для роста объемов глубокой переработки сельхозпродукции. В целом за этот период будет реализовано 800 инвестпроектов в АПК на общую сумму 2,6 трлн тенге. Об этом на заседании правительства 14 декабря сообщил министр сельского хозяйства Ербол Карашукеев.

«В целях увеличения объемов производства переработанной продукции и повышения добавленной стоимости отечественной сельхозпродукции выработан комплекс мер, предусматривающий строительство новых, модернизацию и дозагрузку действующих предприятий по переработке... До 2025 года планируется реализовать 149 новых инвестиционных проектов по переработке, которые позволят обеспечить рост производства продуктов с высоким переделом», - заявил глава Минсельхоза.

Для увеличения загрузки действующих предприятий и обеспечения сырьем новых заводов Минсельхоз внедряет встречные обязательства для фермеров, получающих субсидии. Сельхозпроизводители обязуются поставлять сырье для внутренних потребностей, в т.ч. переработчикам РК. Планируется, что новая система субсидирования заработает уже в начале 2023 г.

По информации МСХ, до конца 2022 года в аграрном секторе Казахстана будет реализовано 237 инвестпроектов на общую сумму 295 млрд тенге.

На сегодняшний день уже введено в эксплуатацию 227 проектов стоимостью 214 млрд тенге.

Казах-ЗЕРНО

13 декабря. Казахстан увеличит экспорт муки и масла в Китай

Гендиректор Центра развития торговой политики QazTrade Нуралы Букейханов и вице-президент Alibaba.com Эндрю Женг подписали меморандум о взаимопонимании,

который направлен на расширение сотрудничества в рамках нового совместного проекта Export to China. Об этом сообщает QazTrade.

«В рамках проекта Export to China организуются закупки казахстанских товаров для экспорта в Китай. Отечественная продукция будет закупаться напрямую для дальнейшей дистрибуции по каналам Alibaba Group. Участие в проекте предоставит возможность долгосрочного сотрудничества с Alibaba Group в качестве прямого поставщика, экспортеры получат доступ на китайский рынок через каналы Alibaba Group и смогут увеличить экспортные продажи в Китае», - рассказали в Центре развития торговой политики.

По данным QazTrade, на первом этапе реализации проекта будет закупаться фасованная мука и растительное масло, в последующем – другие товары казахстанского производства.

Казах-ЗЕРНО

13 декабря. Запасы зерна в Казахстане сократились до 16,99 млн тонн

К 1 декабря т.г. запасы зерновых и зернобобовых культур в Республике Казахстан составляли 16,992 млн тонн, что на 2,44 млн тонн ниже показателя ноября. Об этом сообщило Бюро нацстатистики РК 13 декабря.

В организациях, занимающихся растениеводством, запасы зерна составляли 6,16 млн тонн, у предприятий мукомольно-крупяной промышленности – 1,2 млн тонн, предприятий по хранению зерна - 4,63 млн тонн, предприятий оптовой торговли – 271 тыс. тонн.

У индивидуальных фермерских хозяйств к 1 декабря имелось в наличии 3,429 млн тонн зерна. Еще 1,27 млн тонн зерна находилось у других юридических лиц, уточнили в Бюро нацстатистики.

Запасы пшеницы в РК к началу декабря составляли 13,957 млн тонн, в т.ч. продовольственной – 12,41 млн тонн, семенной – 1,12 млн тонн, фуражной – 424,54 тыс. тонн.

Также к 1 декабря в Казахстане имелось в наличии 1,98 млн тонн ячменя, 33,81 тыс. тонн ржи, 192,39 тыс. тонн овса.

Запасы кукурузы сократились до 251,95 тыс. тонн, гречихи – до 68,94 тыс. тонн, риса – до 223,28 тыс. тонн и проса – до 17,49 тыс. тонн.

Казах-ЗЕРНО

12 декабря. В зерносеющих регионах Казахстана отмечается дефицит влаги в почве

По результатам маршрутных обследований РГП «Казгидромет», проведенных в октябре-ноябре 2022 года, на преобладающей территории зерносеющих регионов Казахстана перед уходом в зиму наблюдается дефицит запасов влаги в метровом слое почвы. Об этом сообщила пресс-служба Казгидромет.

Низкие запасы влаги преобладают в пахотном слое почвы (0-20 см) на всей территории страны.

В сообщении уточняется, что исключение составляют Теректинский, Сырымский, частично Зеленовский и Чингирлауский районы Западно-Казахстанской области, Мартукский район Актюбинской области, частично Карасуский, Мендыкаринский, Узынкольский районы и район Б.Майлина Костанайской области, а также в Северо-Казахстанской области - северо-запад Кызылжарского района, север Жамбылского района, частично Мусреповский и Айыртауский районы, в Акмолинской области - Шортандинский и Зерендинский районы, Кокпектинский район Абайской и Восточно-Казахстанской области (район Алтай).

По данным Казгидромет, на юге и юго-востоке страны в пахотном слое почвы в основном преобладают удовлетворительные и оптимальные условия увлажнения в почве.

В метровом слое почвы недостаточный уровень запасов влаги в основном сформировался на западе, севере, в центре, на востоке республики.

Наиболее благоприятные условия увлажнения сложились на юге и юго-востоке Казахстана, где в основном наблюдались удовлетворительные и оптимальные влагозапасы в метровом слое почвы.

Казах-ЗЕРНО

НОВОСТИ МИРОВОГО РЫНКА ЗЕРНА

15 декабря. В Великобритании увеличился урожай пшеницы и рапса

По оценкам Минсельхоза Великобритании, валовой сбор пшеницы в текущем году вырос до 15,5 млн т, на 11% по сравнению с прошлым годом. На увеличение производства пшеницы повлияло повышение урожайности на 10%. Об этом сообщает агентство Зерно Он-Лайн.

Валовой сбор рапса достиг 1,4 млн т, на 39% превысив прошлогодний уровень. Урожайность рапса увеличилась на 17%, посевная площадь – на 18%.

Зерно Он-Лайн

15 декабря. Фьючерсы на сою в США выросли в среду на фоне роста рынка сырой нефти

Фьючерсы на сою в США выросли в среду на фоне роста рынка сырой нефти и надежд на то, что экспортный спрос останется устойчивым, сообщили трейдеры. Рост был ограниченным, так как инвесторы большую часть сессии ждали указаний относительно экономики в связи с решением Федеральной резервной системы США о повышении процентной ставки.

В конце торговой сессии Федеральная резервная система повысила процентные ставки на полпроцента и прогнозирует дополнительное увеличение стоимости заимствований как минимум на 75 базисных пунктов к концу 2023 года.

Прибыль по ближайшему контракту превысила прибыль в отсроченные месяцы, так как инвесторы «бычье» рассредоточили рынок, чтобы извлечь выгоду из текущего мирового спроса на соевые бобы в США. Трейдеры ожидали, что недавняя череда закупок соевых бобов в США замедлится, поскольку на рынке появятся поставки из Южной Америки. Январские фьючерсы на соевый шрот CBOТ выросли на 7,80 доллара до 460,10 доллара за тонну, а соевое масло CBOТ с поставкой в январе упала на 0,57 цента до 63,55 цента за фунт.

Экспортные продажи соевого шрота прогнозировались на уровне от 150 000 до 370 000 тонн, а экспортные продажи соевого масла — от 0 до 5 000 тонн.

АПК-Информ

15 декабря. Бразилия с начала декабря экспортировала 1,5 млн тонн кукурузы

По оценкам Министерства промышленности, торговли и услуг Бразилии (MDIC), в период с 1 по 11 декабря экспорт кукурузы составил 1,5 млн тонн из прогнозируемых в текущем месяце 5,4 млн тонн, сообщает Reuters.

Также за указанный период Бразилия отгрузила на внешние рынки 720 тысяч тонн соевых бобов.

Таким образом, общий объем экспортных поставок бразильской кукурузы на внешний рынок с начала текущего МГ достиг 36,2 млн тонн, что на 140% превышает

результат в соответствующий период 2021/22 МГ, а экспорт сои достиг 76,3 млн (-14% за год).

Зерно Он-Лайн

12 декабря. Объем производства зерна в Китае в этом году превысил 686 млн тонн

Общий объем производства зерна в Китае в этом году составил почти 686,53 миллиарда килограммов, что 3,68 миллиарда килограммов больше, чем в 2021 году.

Об этом свидетельствуют данные, опубликованные в понедельник Государственным статистическим управлением КНР.

Данный показатель уже восьмой год подряд превышает 650 миллиардов килограммов.

АПК-Информ

12 декабря. В США проблемы с урожаем озимой пшеницы

Аарон Харрис, вице-президент по исследованиям и операциям компании Kansas Wheat, сказал, что рейтинги плохого урожая, которые составило Министерство сельского хозяйства США, точны. По их оценкам, по состоянию на 29 ноября 34% урожая были оценены от хороших до отличных, если сравнивать с 44%, которые были в то же время год назад, сообщает Producer.

«В любом случае условия ухудшаются», — сказал он.

Порывы ветра от 80 до 100 км/ч не помогают.

Условия посевов наихудшие в западном Канзасе, восточном Колорадо и западной Небраске.

Многие посевы озимой пшеницы в западной трети штата Канзас не взошли.

Зерно Он-Лайн

12 декабря. Минсельхоз США снизил оценку мирового сбора пшеницы из-за ситуации в Аргентине и Канаде

Минсельхоз США снизил прогноз сбора пшеницы в мире в этом году из-за ожидаемого сокращения урожая в Канаде и Аргентине, входящих в число ведущих экспортеров.

По оценке ведомства, мировой сбор пшеницы в текущем сезоне составит 780,59 млн тонн, что на 2 млн тонн ниже ноябрьской оценки (782,68 млн тонн), говорится в декабрьском отчете министерства.

Совокупный урожай в странах-лидерах по экспорту (к ним Минсельхоз США относит Аргентину, Австралию, Канаду, Евросоюз, Россию и Украину) прогнозируется на уровне 328,72 млн тонн (месяцем ранее оценка была выше и составляла 330,8 млн тонн).

В частности, прогноз урожая в Аргентине был снижен на 3 млн тонн, до 12,5 млн тонн, на фоне сокращения посевных площадей и урожайности из-за засушливой погоды. Ожидается, что в результате урожай окажется самым низким с сезона 2015-2016 годов. Оценка урожая пшеницы в Канаде также была снижена (на 1,2 млн тонн, до 33,8 млн тонн), а прогноз урожая в Австралии был повышен (на 2,1 млн тонн, до 36,6 млн тонн).

Прогнозы урожая пшеницы для остальных ведущих экспортеров остались неизменными: 134,3 млн тонн для стран Евросоюза, 91 млн тонн для РФ и 20,5 млн тонн для Украины. На прежнем уровне была сохранена и на оценка сбора пшеницы в США - 44,9 млн тонн. Ожидаемое сокращение сбора пшеницы в Аргентине и Канаде привело к снижению оценки предложения этого зерна на мировом рынке в текущем сезоне - на 2,1 млн тонн, до 1,057 млрд тонн. Минсельхоз США также понизил прогноз глобального потребления пшеницы - на 1,6 млн тонн, до 789,5 млн тонн, в основном из-за ожидаемого сокращения использования фуражной пшеницы в ЕС и на Украине.

АПК-Информ

12 декабря. В Китае отметили значительное падение импорта зерновых

Китайский импорт зерна сократился на 11,8% с января по ноябрь по сравнению с годом ранее, в основном из-за международных перебоев и ослабления спроса внутри страны, по данным отраслевых инсайдеров, сообщает 9 декабря издание Yicai Global.

Китай импортировал 133,2 млн тонн зерна за 11 месяцев, закончившихся 30 ноября, показали данные Главного таможенного управления от 7 декабря. Импорт растительного масла и мяса упал почти на 42% и 23% соответственно.

Импорт зерна упал в основном из-за перебоев в Черноморском регионе, сказал Yicai Global Чжэн Вэньхуэй, исследователь продовольственной экономики в Гуандунском южно-китайском центре торговли зерном.

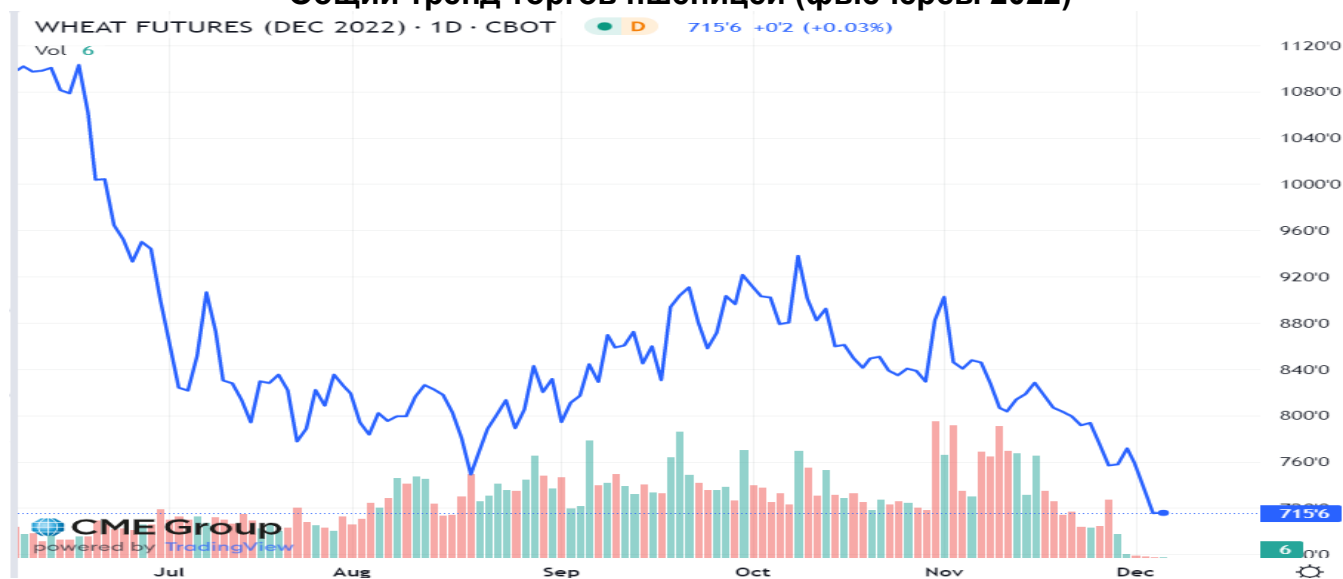
За 10 месяцев, закончившихся 31 октября, Китай импортировал с Украины 5,1 млн тонн зерна, что примерно в два раза меньше, чем годом ранее. Китай также сильно зависит от Украины и США в плане поставок кукурузы.

Рост мировых цен на продовольствие и укрепление доллара США по отношению к китайскому юаню также уменьшили ценовое преимущество импортного зерна, отметил Чжэн.

АПК-Информ

Торги на CBOT**Торги на Чикагской товарной бирже (CME) продовольственной пшеницей SRW. \$/t**

Фьючерсы на:	Дата торгов		Изменение
	2 декабря	9 декабря	
"Дек-22"	262,7	269,3	6,6
"Март-23"	271,5	277,0	5,5
"Май-23"	275,6	280,7	5,1

Общий тренд торгов пшеницей (фьючерсы 2022)**Торги на Чикагской товарной бирже (CME) кукурузой желтой. \$/t**

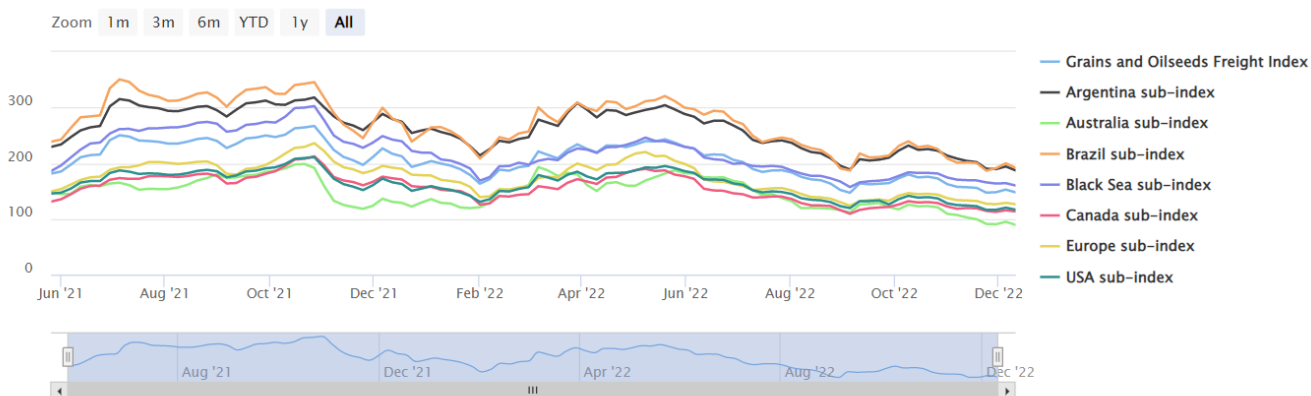
Фьючерсы на:	Дата торгов		Изменение
	2 декабря	9 декабря	
"Дек-22"	249,3	254,5	5,2
"Март-23"	235,2	240,3	5,1
"Май-23"	235,9	240,3	4,4

Общий тренд торгов кукурузой (фьючерсы 2022)

Индексы Международного совета по зерну (ICG) и динамика мировой торговли зерновыми Ставки фрахта зерновых и масличных культур

New – ICG Grains and Oilseeds Freight Index (GOFI) & sub-Indices

(Weekly basis, 1 January 2013 = 100)

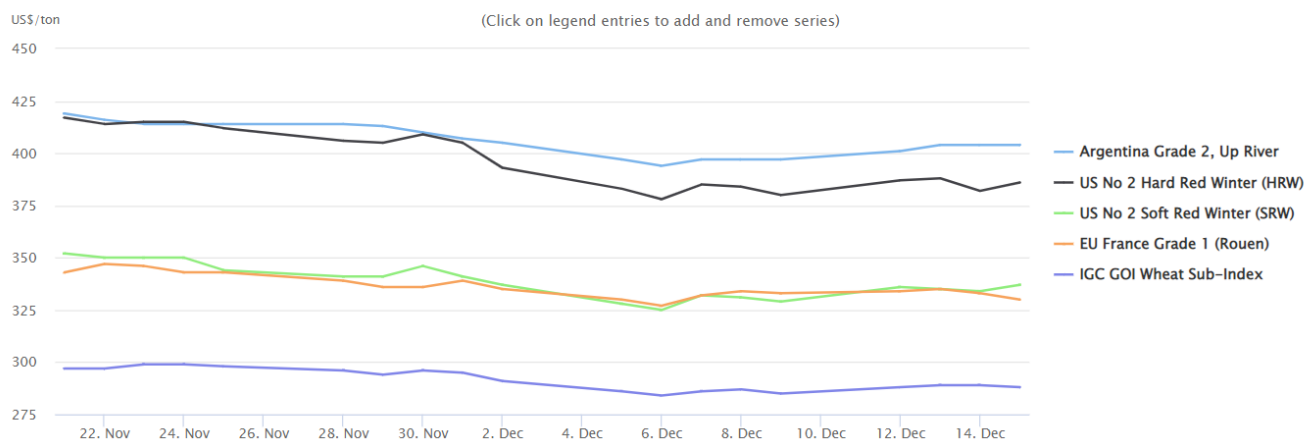


	13 Dec	Weekly Change	Annual Change	52 Week Low	52 Week High
ICG Grains and Oilseeds Freight Index	148	-5	-32 %	147	243
Argentina sub-Index	187	-7	-33 %	187	308
Australia sub-Index	89	-6	-32 %	89	193
Brazil sub-Index	192	-8	-32 %	186	321
Black Sea sub-Index	160	-4	-34 %	157	246
Canada sub-Index	113	-2	-34 %	109	190
Europe sub-Index	126	-3	-34 %	124	220
USA sub-Index	116	-4	-30 %	116	195

Мировые экспортные цены на пшеницу, ячмень, кукурузу

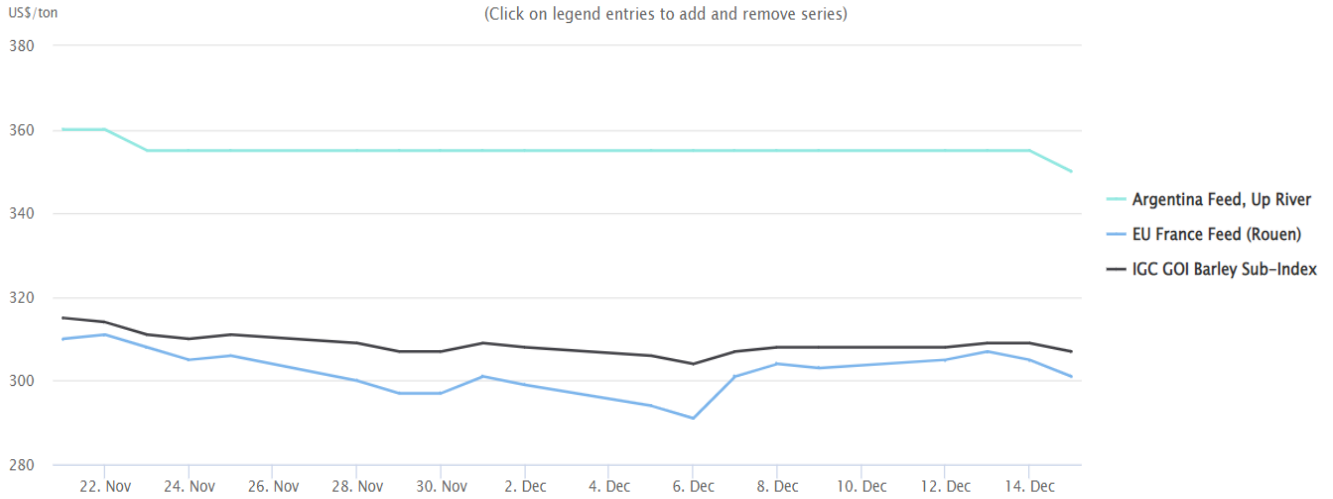
Wheat Prices

(Click on legend entries to add and remove series)



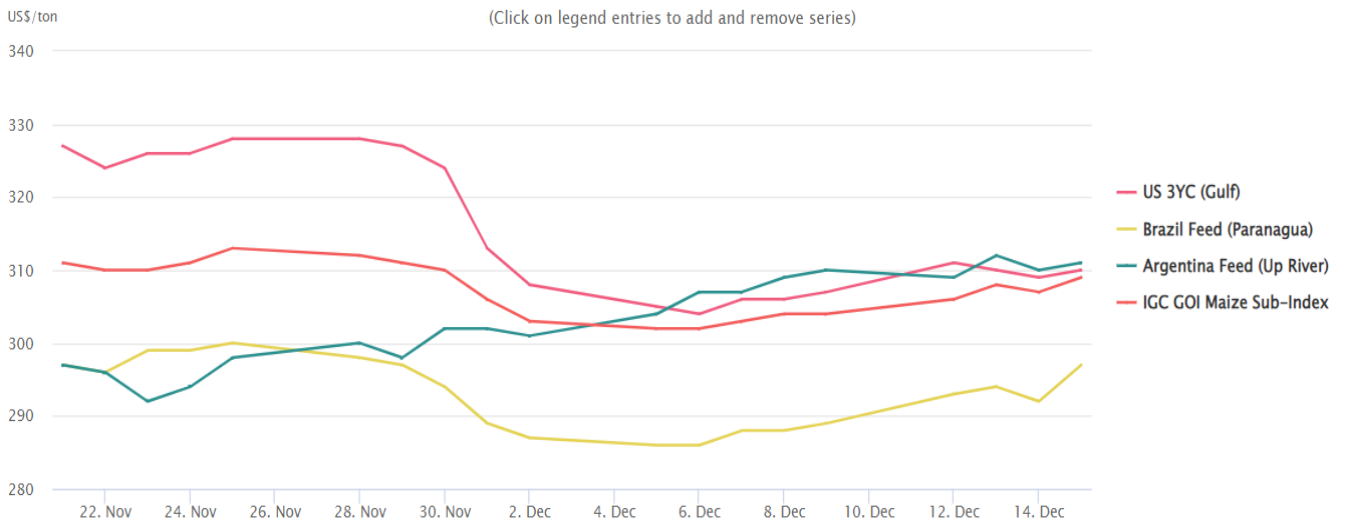
	15 Dec	Daily \$ Change	Annual Change	52 Week Low	52 Week High
Argentina Grade 2, Up River	\$404	-	28 %	\$297	\$492
EU France Grade 1 (Rouen)	\$330	-3	3 %	\$308	\$472
US No 2 Hard Red Winter (HRW)	\$386	+4	7 %	\$356	\$576
US No 2 Soft Red Winter (SRW)	\$337	+3	3 %	\$315	\$529
Wheat sub-Index	288	-1	-1 %	281	400

Barley Prices



	15 Dec	Daily \$ Change	Annual Change	52 Week Low	52 Week High
Argentina Feed, Up River	\$350	-5	16 %	\$290	\$382
EU France Feed (Rouen)	\$301	-4	4 %	\$282	\$451
Barley sub-Index	307	-2	5 %	292	416

Maize Prices



	15 Dec	Daily \$ Change	Annual Change	52 Week Low	52 Week High
Argentina Feed (Up River)	\$311	+1	22 %	\$255	\$360
Brazil Feed (Paranagua)	\$297	+5	9 %	\$256	\$383
US 3YC (Gulf)	\$310	+1	16 %	\$268	\$375
Maize sub-Index	309	+2	11 %	279	390

Тендеры недели

15 декабря. Алжир провел тендер по закупке пшеницы

14 декабря алжирская государственная компания OAIC провела тендер по закупке не менее 50 тыс. т мягкой пшеницы с содержанием протеина 11,5% с поставкой в феврале.

Зерно Он-Лайн

15 декабря. Тунис объявил тендер по закупке пшеницы

Зерновое агентство Туниса (ODC) проведет тендер по закупке 100 тыс. т твердой пшеницы произвольного происхождения.

На тендере, которые состоятся 15 декабря, планируется закупить четыре партии пшеницы по 25 тыс. т с поставкой в январе-феврале.

Зерно Он-Лайн

14 декабря. Филиппины провели тендер по закупке пшеницы

На прошлой неделе группа филиппинских импортеров закупила на международном тендере 119 тыс. т фуражной пшеницы, предположительно австралийского происхождения.

Цена закупки составила 330-335 \$/т на базисе C&F.

По мнению трейдеров, победителем тендера стала компания СВН.

Поставка произойдет двумя партиями в марте-апреле 2022 г.

Зерно Он-Лайн

13 декабря. Алжир объявил тендер по закупке пшеницы

14 декабря алжирская государственная компания OAIC проведет тендер по закупке не менее 50 тыс. т мягкой пшеницы с содержанием протеина 11,5%.

Поставка запланирована на 1-15 февраля и 16-28 февраля. Если пшеница будет иметь южноамериканское или австралийское происхождение, то сроки поставки сдвигаются на месяц раньше.

Зерно Он-Лайн

КОНЪЮНКТУРА РЫНКА ЗЕРНА

ProZernoReview



9 декабря. 2022 г.

Зерно: средние цены. руб./т EXW Европейская Россия. с НДС (10%)

Товар	18.11.22	25.11.22	02.12.22	09.12.22
Пшеница 3 класса (кл.23%)	13 560	13 570	13 620	13 670
то же \$/t	\$224,6	\$224,4	\$220,5	\$219,1
Пшеница 4 класса	11 695	11 830	11 750	11 870
то же \$/t	\$193,7	\$195,6	\$190,2	\$190,3
Продовольственная рожь	9 680	9 490	9 470	9 375
то же \$/t	\$160,3	\$156,9	\$153,3	\$150,3
Фуражная пшеница	10 345	10 270	10 280	10 245
то же \$/t	\$171,3	\$169,8	\$166,4	\$164,2
Фуражный ячмень	10 370	10 435	10 385	10 390
то же \$/t	\$171,8	\$172,5	\$168,1	\$166,6
Пивоваренный ячмень	15 000	15 000	15 000	15 000
то же \$/t	\$248,5	\$248,0	\$242,8	\$240,5
Фуражная кукуруза	11 165	11 045	11 020	10 915
то же \$/t	\$184,9	\$182,6	\$178,4	\$175,0
Горох	16 695	16 705	16 640	16 620
то же \$/t	\$276,5	\$276,2	\$269,4	\$266,4

- цены на **пшеницу 3 класса** двигались весьма разнонаправленно: в Центре без изменений, рост в Черноземье и на Урале на +215-270руб./т, на Юге слабо вверх на +50руб./т и в Сибири на +165руб./т, а в Поволжье скорректировались вниз на -115руб./т;

- цены на **пшеницу 4 класса** теперь наоборот в основном развернулись вверх: прибавили в Центре и Поволжье +65руб./т, в Черноземье +360руб./т, продолжили на Урале на +150руб./т и в Сибири на +115руб./т, только на Юге слабо снизились на -15руб./т;

- цены на **пшеницу 5 класса** менялись умеренно и разнонаправленно: снижались в Центре и Черноземье на -35-40руб./т, на Юге на -85руб./т, прибавили в Поволжье +15руб./т, на Урале +50руб./т и в Сибири +115руб./т;

- цены на **фуражный ячмень** также слабо и по-разному: восстановились в Центре и Сибири на +15руб./т, продолжили снижение в Черноземье на -10руб./т, на Юге прибавили +65руб./т, в Поволжье снизились на -50руб./т, а на Урале без изменений;

- цены на **продовольственную рожь** упали только в Поволжье на -290руб./т, в остальных регионах стабильно;

- цены на **кукурузу** везде снижались: в Центре на -50руб./т, в Черноземье и на Юге на -60-65руб./т и в Поволжье на -250руб./т;

- цены на **горох** менялись очень слабо: снизились в Центре и Черноземье на -65руб./т и в Сибири на -85руб./т, в остальных регионах и в портах без изменений.

Средние цены на муку. EXW Европейская Россия (индекс ПроЗерно)
руб./т EXW Европейская Россия. с НДС (10%)

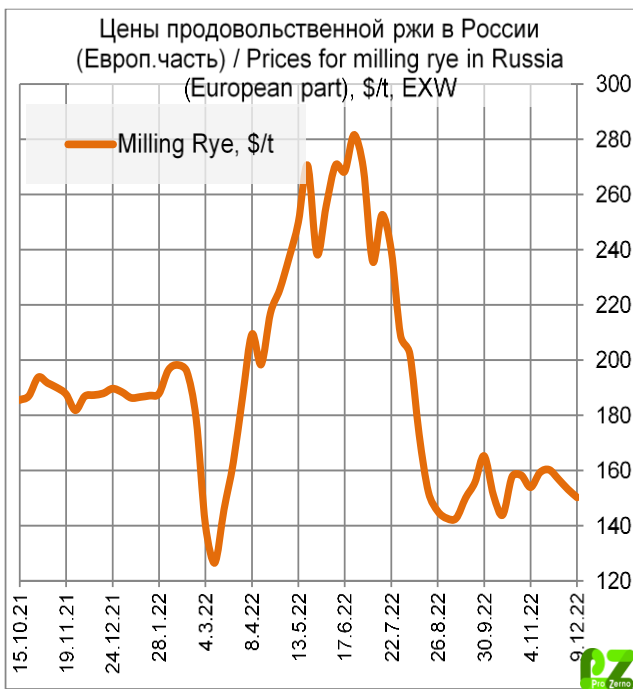
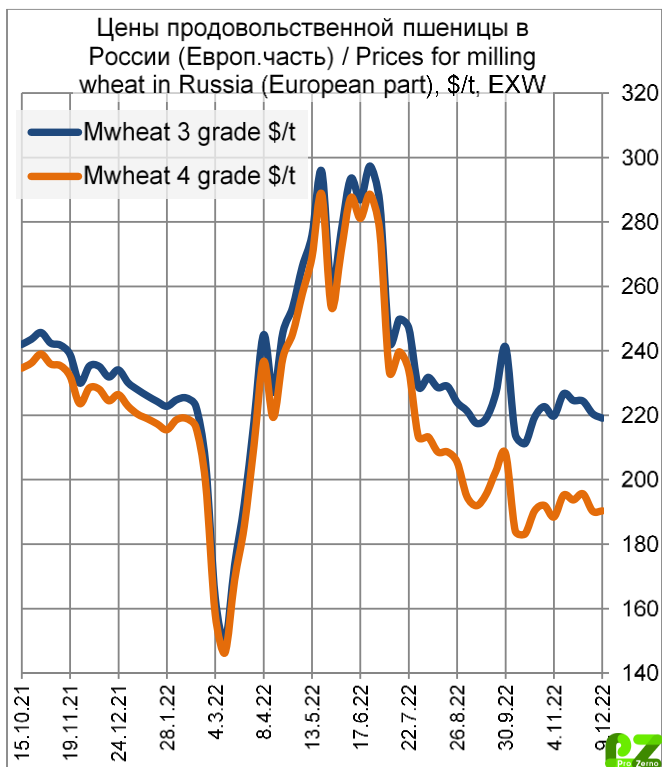
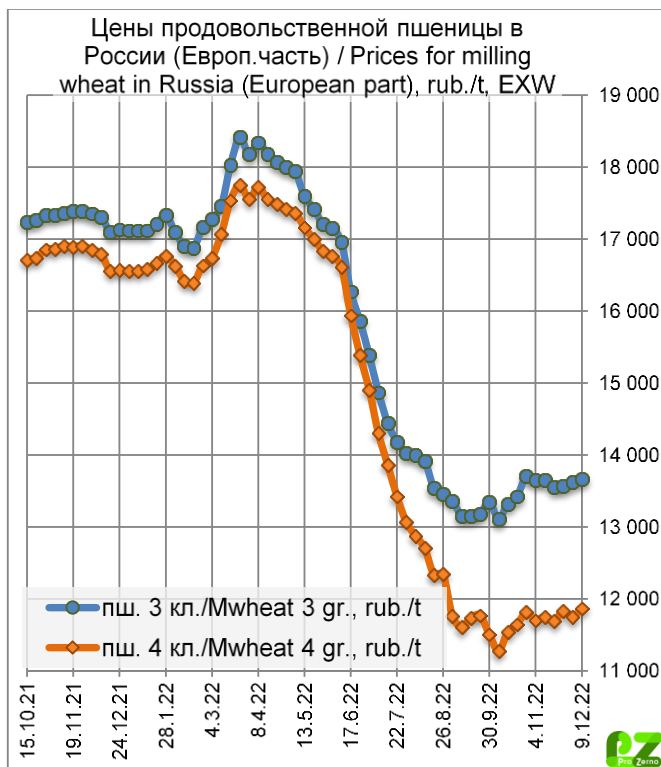
Товар	18.11.22	25.11.22	02.12.22	09.12.22
Пшеничная мука высшего сорта	22 070	22 120	21 860	21 645
то же \$/t	\$365,6	\$365,7	\$353,9	\$347,0
Пшеничная мука 1 сорта	20 970	20 865	20 760	20 740
то же \$/t	\$347,3	\$345,0	\$336,1	\$332,5
Пшеничная мука 2 сорта	19 640	19 490	19 500	19 460
то же \$/t	\$325,3	\$322,3	\$315,7	\$312,0
Ржаная обдирная мука	17 390	16 665	16 445	16 445
то же \$/t	\$288,0	\$275,5	\$266,2	\$263,6

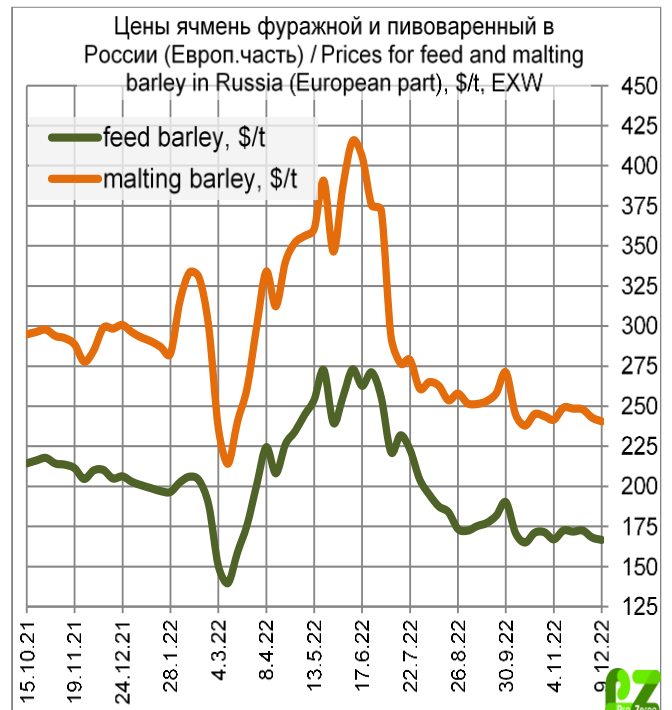
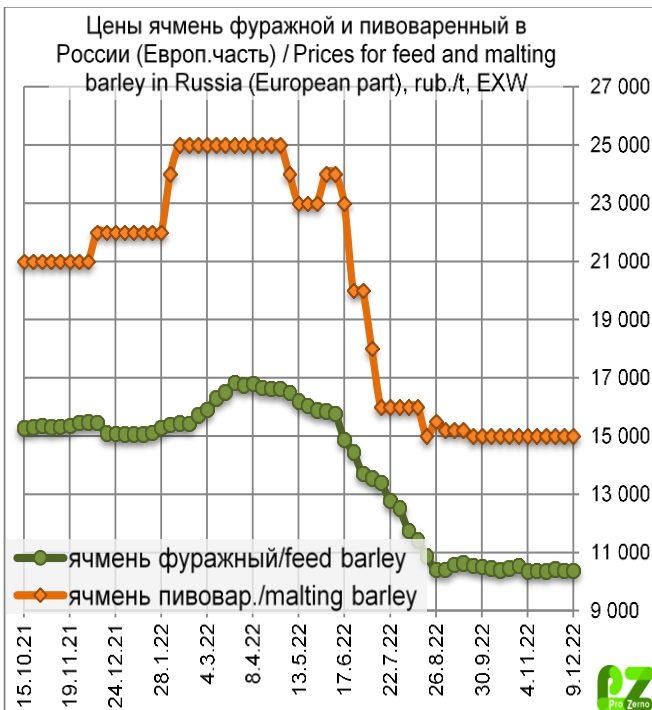
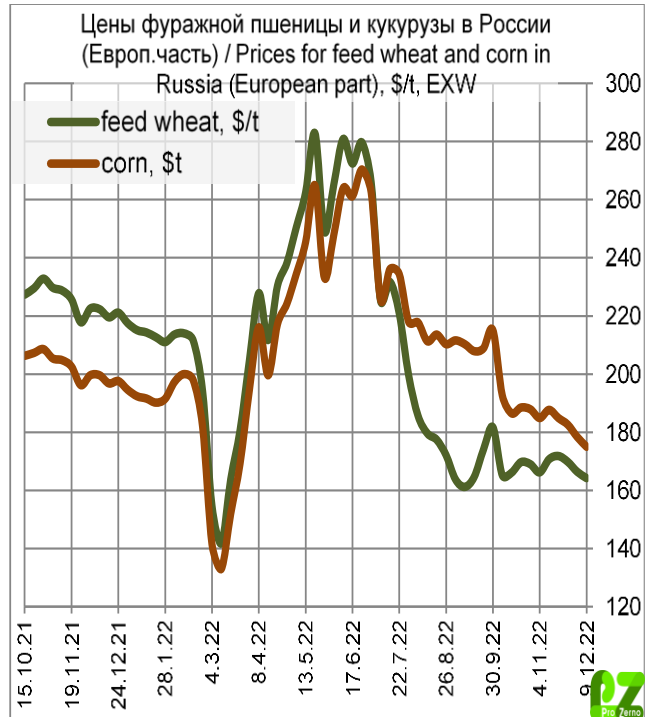
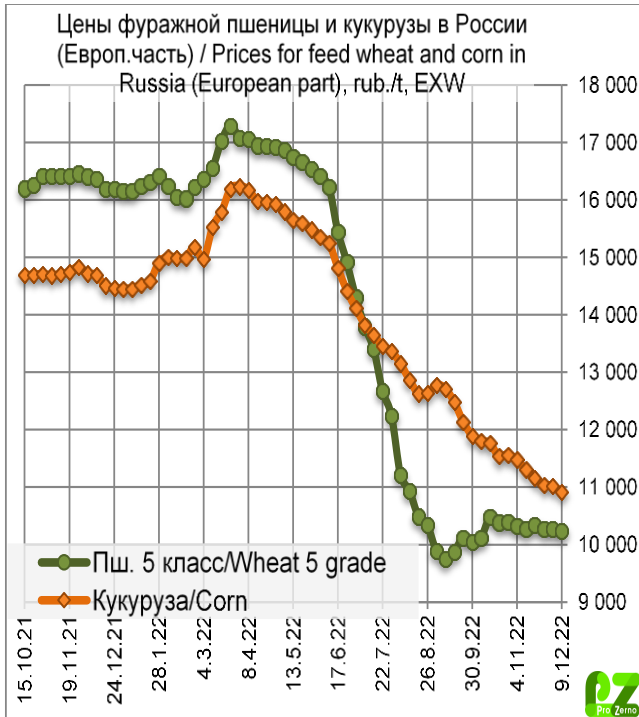
Средние цены на крупу. EXW Европейская Россия (индекс ПроЗерно)
руб./т EXW Европейская Россия. с НДС (10%)

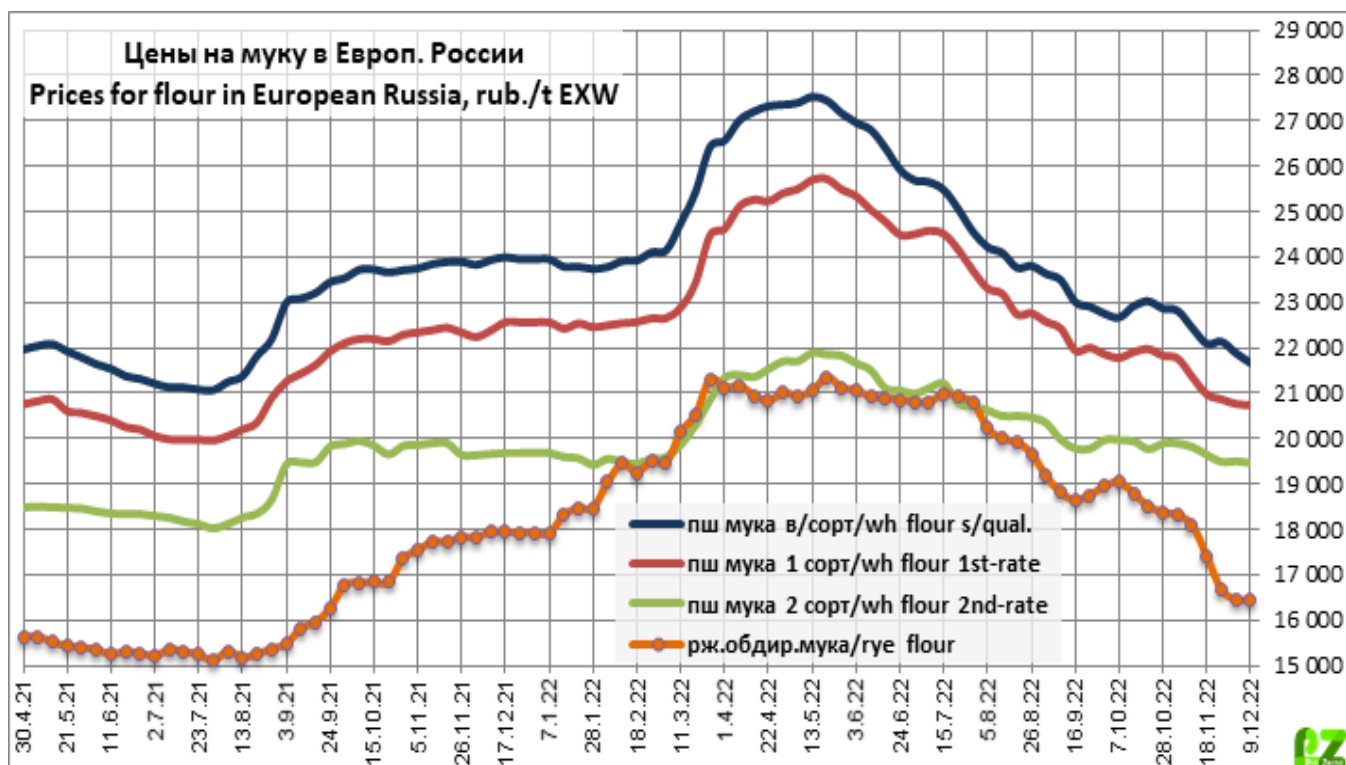
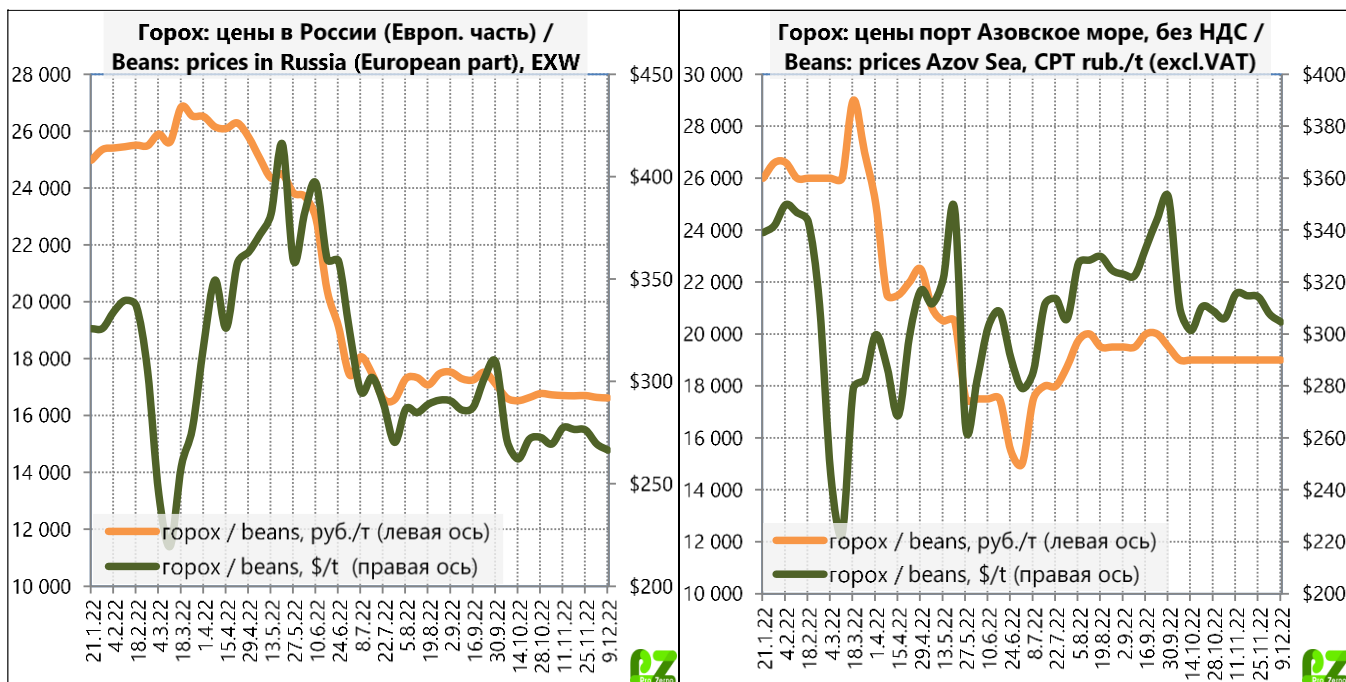
Товар	18.11.22	25.11.22	02.12.22	09.12.22
Гречневая крупа 1 сорта	52 665	52 585	52 540	50 750
то же \$/t	\$872,3	\$869,5	\$850,5	\$813,5
Рисовая крупа 1 сорта	62 080	62 080	61 920	61 220
то же \$/t	\$1 028,3	\$1 026,5	\$1 002,3	\$981,4
Пшено 1 сорта	29 335	27 875	27 750	25 520
то же \$/t	\$485,9	\$460,9	\$449,2	\$409,1

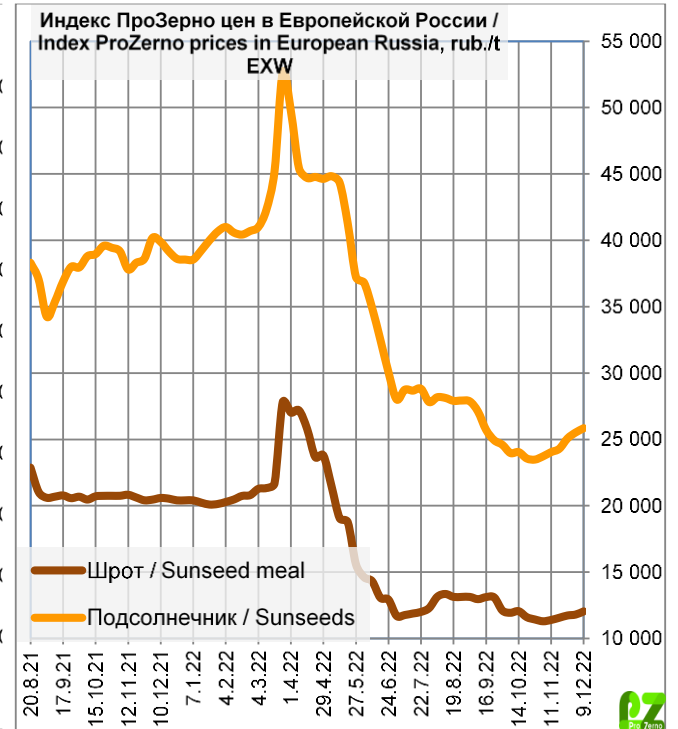
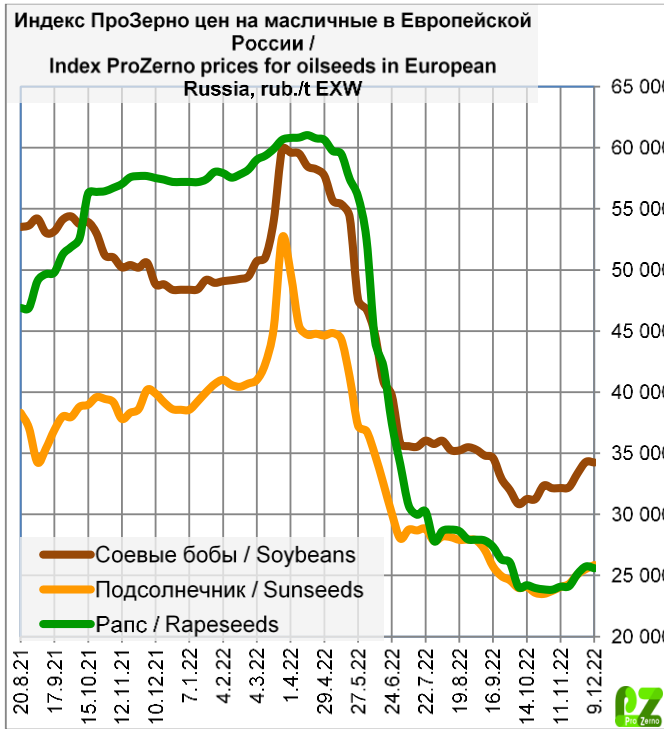
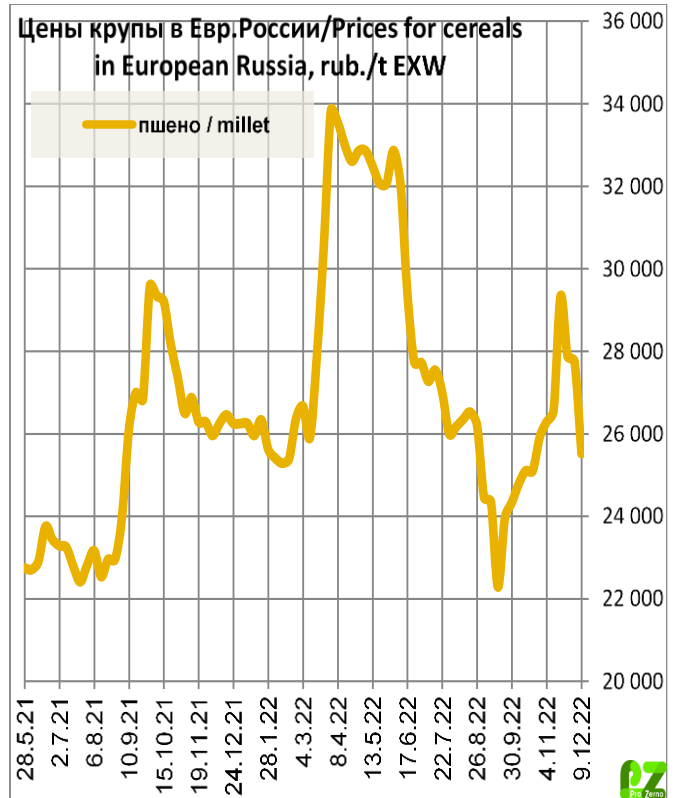
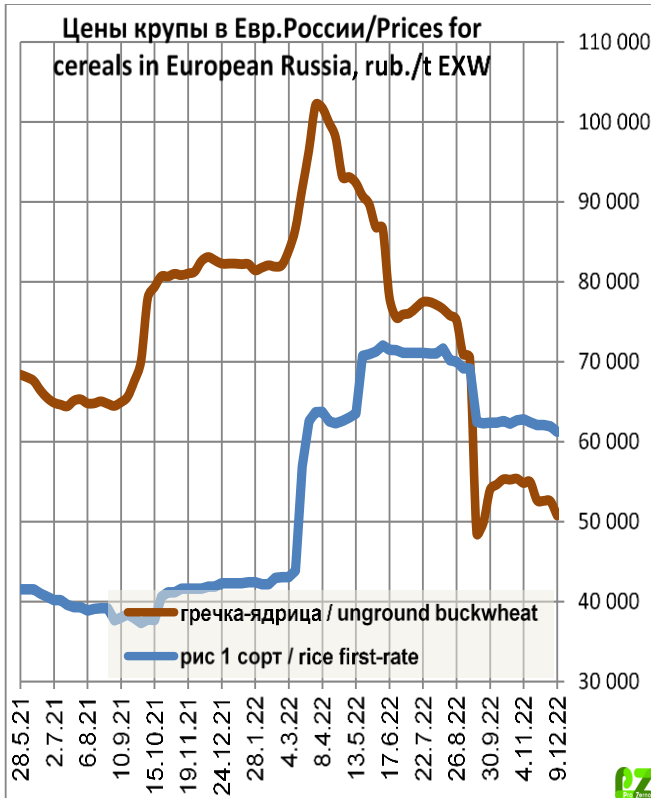
Конъюнктура масличного рынка.
руб./т EXW Европейская Россия. с НДС (10%)

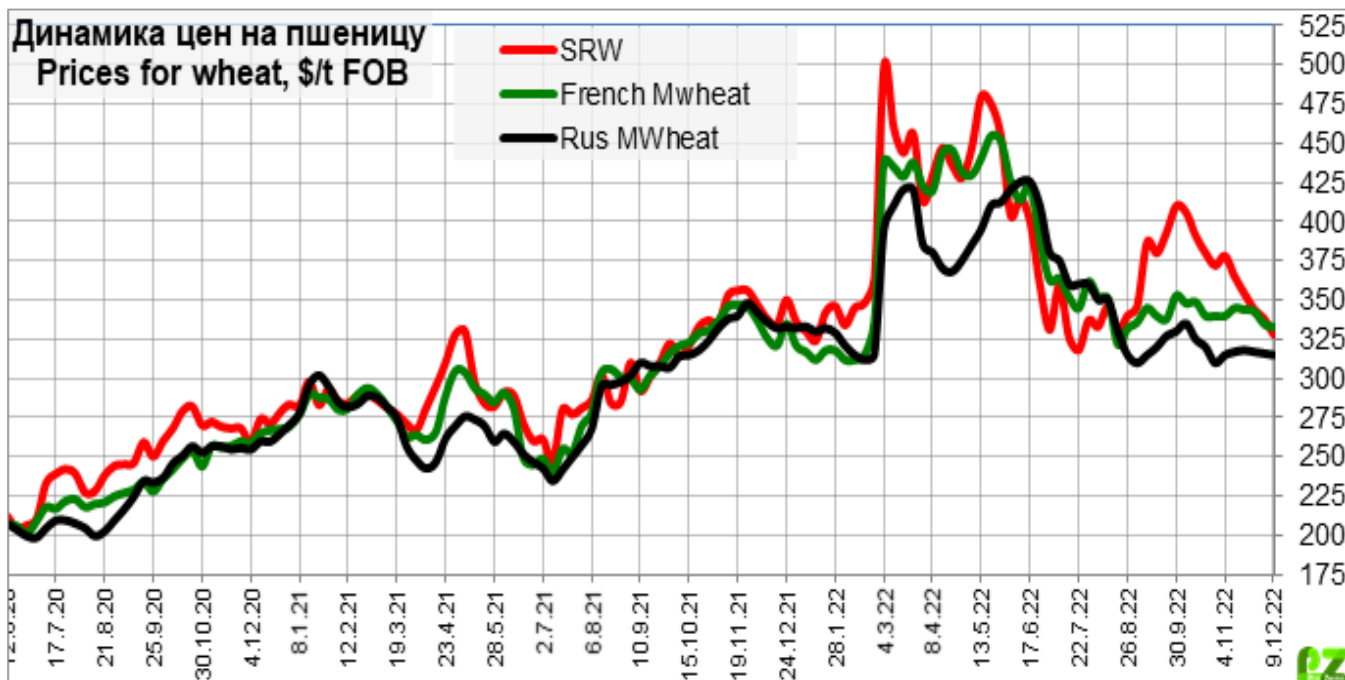
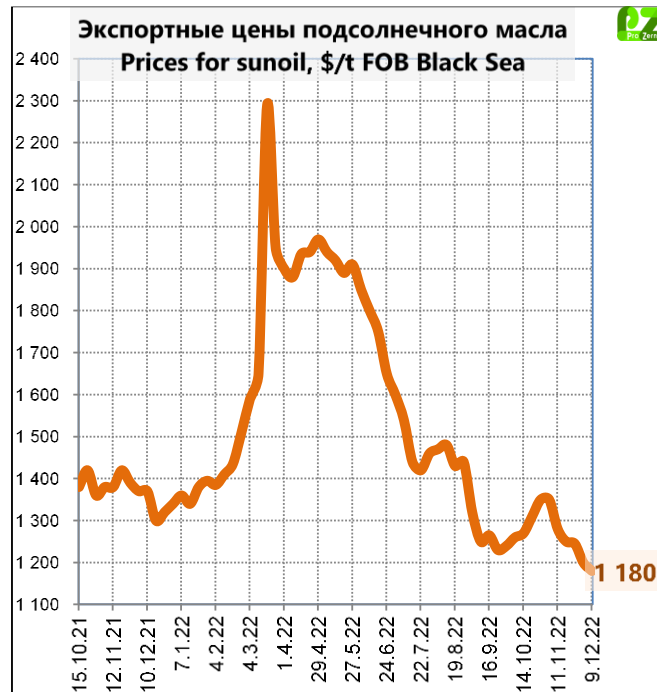
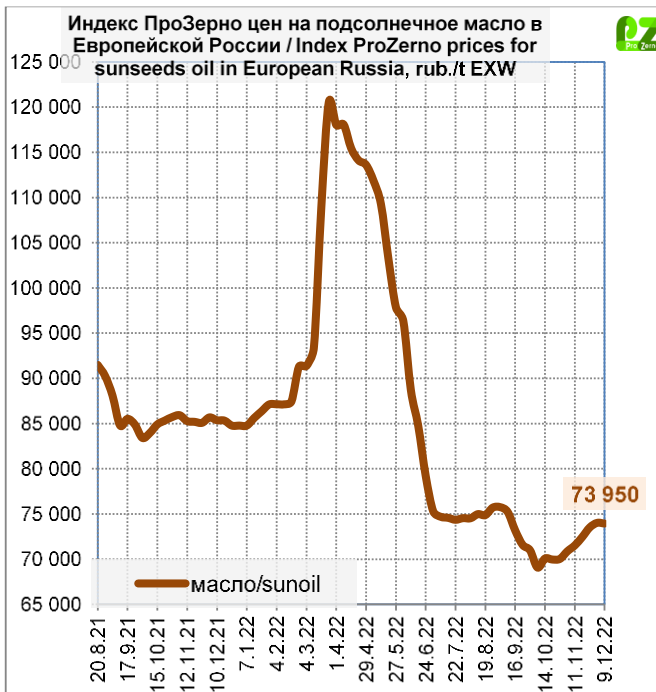
Товар	18.11.22	25.11.22	02.12.22	09.12.22
Подсолнечник	24 300	25 075	25 525	25 850
то же \$/t	\$402,5	\$414,6	\$413,2	\$414,4
Сырое подсол.маслонераф.	72 465	73 520	74 030	73 950
то же \$/t	\$1 200,3	\$1 215,6	\$1 198,4	\$1 185,5
Рапс	11 565	11 735	11 805	12 045
то же \$/t	\$191,6	\$194,0	\$191,1	\$193,1
Сырое рапсовое масло нерафинированное	24 115	25 110	25 730	25 580
то же \$/t	\$399,4	\$415,2	\$416,5	\$410,1
Соевые бобы	32 220	33 340	34 290	34 240
то же \$/t	\$533,7	\$551,3	\$555,1	\$548,9











Soybeans – соевые бобы, Soybean Oil – соевое масло, Soybeans Meal – соевый шрот

SRW – озимая мягкозерная краснозерная пшеница, Yellow Corn #2 – Желтая кукуруза (№ 2, влажность 15%)

HRW 11.0 – озимая твердозерная краснозерная пшеница содержание белка 11%(при влажности 12%)

HRS 14% – яровая твердозерная краснозерная пшеница содержание белка 14%(при влажности 12%)

CBOT - Чикагская торговая палата, KCBT - Канзасская торговая палата, MATIF - Французская международная фьючерсная биржа

Динамика цен по экономическим зонам России
Подготовлено РЗС по данным ООО "ПроЗерно"

**Продовольственное зерно: средние цены (покупки – продаж) в регионах России.
руб./тн. EXW**

Регион	Пшеница 3 класса		Пшеница 4 класса		Рожь группа А	
	02.12.22	09.12.22	02.12.22	09.12.22	02.12.22	09.12.22
Москва и область	13800-15000	13900-15000	12000-13000	12000-13000	10000-11500	10000-11500
Санкт-Петербург и область	15800-17000	15800-17000	13000-14000	13000-14000	-	-
Центральный район	13 167	13 167	11 100	11 167	10 350	10 350
Курская область	12600-13800	12600-13800	10300-11300	10500-11500	-	-
Орловская область	12600-13600	13000-13200	10500-11500	10500-11500	9900-10600	9900-10600
Рязанская, Тульская обл.	12500-13900	12500-13900	11000-12000	11000-12000	9900-11000	9900-11000
Центральное Черноземье	13 240	13 510	11 110	11 470	9 200	9 200
Белгородская область	12300-13500	13000-15000	10800-11700	11000-12000	-	-
Воронежская область	12600-13600	12800-13800	11000-12000	11000-12000	8800-9900	8800-9900
Липецкая область	12500-14000	12500-14000	10800-11600	10800-11600	-	-
Тамбовская область	13500-15000	13600-15200	10600-11600	11000-12300	9000-10500	9000-10500
Юг и Северный Кавказ	14 867	14 917	13 583	13 567		
Ростовская область	14500-15500	14500-15600	13000-14000	13000-13800	-	-
Краснодарский край	14600-15600	14600-15800	13200-14300	13300-14300	-	-
Ставропольский край	14000-15000	14000-15000	13000-14000	13000-14000	-	-
Поволжье	13 200	13 088	11 213	11 275	8 863	8 575
Самарская область	12500-13500	12500-13300	10300-11300	10500-11500	8800-10000	8000-9000
Саратовская область	12800-13500	12600-13500	11300-12400	11400-12400	8200-9200	8300-9300
Волгоградская область	13200-14300	13000-14000	11000-12100	11000-12000	8600-9500	8200-9000
Татарстан	12300-13500	12300-13500	10100-11200	10200-11200	7800-8800	8000-8800
Южный Урал и Зауралье	12 263	12 475	11 413	11 563	8 017	8 017
Курганская область	12000-13000	12000-13000	10500-11500	10500-11600	7000-8800	7000-8800
Оренбургская область	11000-12000	11500-12500	10000-11200	10500-11500	7700-8800	7700-8800
Башкирия	12300-13000	12500-13500	11200-12600	11500-12600	7000-8800	7000-8800
Западная Сибирь	12 267	12 433	11 250	11 367	9 250	9 250
Омская область	11800-13000	12000-13000	11000-11800	11000-12000	8500-9600	8500-9600
Новосибирская область	11800-12800	12000-13000	10900-11600	11000-12000	8800-10500	8800-10500
Алтайский край	11600-12600	11800-12800	10600-11600	10600-11600	8500-9600	8500-9600
Восточная Сибирь	12 000	12 000	10 600	10 600		
Красноярский край	11500-12500	11500-12500	10100-11100	10100-11100	-	-

**Фуражное зерно: средние цены (покупки – продаж) в регионах России. руб./тн.
EXW**

Регион	Пшеница фуражная		Ячмень фуражный		Кукуруза фуражная	
	02.12.22	09.12.22	02.12.22	09.12.22	02.12.22	09.12.22
Москва и область	9900-11000	9900-11000	10500-11600	10500-11600		
Санкт-Петербург и область	11000-12000	11000-12000	12000-13300	12000-13300		
Центральный район	10 000	9 967	10 383	10 400	11 317	11 267
Курская область	9500-10400	9400-10400	9800-10800	9800-10800	10500-11800	10500-11800
Орловская область	9500-10300	9500-10500	9900-11000	10000-11000	11000-12000	10900-11800
Рязанская, Тульская обл.	9800-10500	9500-10500	9900-10900	9900-10900	10800-11800	10800-11800
Центральное Черноземье	9 950	9 910	10 080	10 070	10 500	10 440
Белгородская область	9900-10600	9800-10500	9600-11000	9600-10800	9500-10500	9500-10500
Воронежская область	9500-10500	9600-10600	10000-10600	10000-10600	9900-10600	9800-10600
Липецкая область	9900-10600	9900-10600	9900-10900	9900-10900	9900-10500	9900-10500
Тамбовская область	9500-10500	9500-10500	9500-10600	9600-10600	10500-11600	10800-11800
Юг и Северный Кавказ	11 817	11 733	11 517	11 583	11 400	11 333
Ростовская область	11300-12200	11200-12000	11200-11800	11000-11600	11000-12000	11000-12000
Краснодарский край	11500-12500	11500-12500	11300-12200	11300-12200	11200-12800	11200-12800
Ставропольский край	11200-12200	11200-12000	10800-11800	11200-12200	10200-11200	10000-11000
Поволжье	9 350	9 363	9 563	9 513	10 867	10 617
Самарская область	8600-9200	8600-9200	8900-9800	8700-9600	10200-11500	10200-11500
Саратовская область	7800-8800	8000-9000	8800-9600	8800-9600	10000-11500	10000-10000
Волгоградская область	10100-11200	10000-11000	9800-10600	9800-10600	10500-11500	10500-11500
Татарстан	9200-9900	9200-9900	8800-10200	8800-10200	-	-
Южный Урал и Зауралье	9 717	9 767	8 967	8 967		
Курганская область	9000-10000	9000-10000	8000-9000	8000-9000		
Оренбургская область	8800-10000	8800-10000	8000-9900	8000-9900		
Башкирия	9900-10600	10000-10800	9000-9900	9000-9900		
Западная Сибирь	9 817	9 933	8 417	8 433		
Омская область	9200-10200	9300-10300	8000-9000	8000-9000		
Новосибирская область	9500-10500	9500-10500	7900-8800	8000-8800		
Алтайский край	9200-10300	9500-10500	8000-8800	8000-8800		
Восточная Сибирь	9 500	9 500				
Кемеровская область / Красноярский край	9000-10000	9000-10000	-	-		

Цены продаж муки ГОСТ в регионах России.руб./тн. EXW

Регион	Мука в/с		Мука 1/с		Мука 2/с		Мука ржаная обдирная	
	02.12.22	09.12.22	02.12.22	09.12.22	02.12.22	09.12.22	02.12.22	09.12.22
Москва и область	22000-25000	22000-25000	20000-22000	20000-22000	19000-21000	19000-21000	16000-19000	16000-19000
Центральный район	21 429	21 214	20 250	20 286	19 000	19 000	17 000	17 000
Центральное Черноземье	22 714	22 429	21 075	21 229	20 833	20 667	16 333	16 333
Северный Кавказ	22 000	21 833	21 417	21 250	19 667	19 667		
Поволжье	21 300	21 100	20 300	20 200	18 500	18 500	16 000	16 000
Западная Сибирь	23 600	23 433	21 267	21 250	20 420	20 380	16 080	16 080

Цены продаж крупы в регионах России.руб./тн. EXW

Регион	Гречка 1 сорт		Рис 1 сорт		Пшено 1 сорт	
	02.12.22	09.12.22	02.12.22	09.12.22	02.12.22	09.12.22
Москва и область	50000-58000	49000-55000	59000-66000	58000-66000	27000-30000	26000-29000
Центральный район	51 250	49 500			30 000	27 000
Центральное Черноземье	53 250	50 000	62 333	61 333	26 000	25 000
Северный Кавказ			60 500	59 250	30 000	28 000
Поволжье	49 333	49 333	62 500	62 500	26 500	24 500
Западная Сибирь	44 000	42 000	65 500	64 000	26 000	25 000

Средние цены в регионах России. руб./т. EXW

Регион	рапс		подсолнечник		соевые бобы	
	02.12.22	09.12.22	02.12.22	09.12.22	02.12.22	09.12.22
Центральный район	27 000	26 835			34 335	33 335
Центральное Черноземье	26 750	26 400	25 650	26 300	34 650	35 380
Юг и Северный Кавказ	24 600	24 500	26 165	26 250	35 250	35 250
Поволжье	24 575	24 575	24 765	25 000	32 915	33 000
Южный Урал и Зауралье						
Западная Сибирь	24 665	24 335	25 500	26 000	32 000	30 500
Дальний Восток					29 200	28 600

Средние цены в регионах России, руб./т, EXW с НДС (10%)

Регион	подсолнечник		подсолнечное масло		подсолнечный шрот	
	02.12.22	09.12.22	02.12.22	09.12.22	02.12.22	09.12.22
Центральное Черноземье	25 650	26 300	73 900	74 000	11 920	11 920
Юг и Северный Кавказ	26 165	26 250	74 500	74 165	11 700	12 250
Поволжье	24 765	25 000	73 690	73 690	11 800	11 965

Подсолнечник и нерафинированное подсолнечное масло: средние цены (покупки – продаж) в регионах России. руб./т. EXW

Регион	подсолнечник		масло подсолнечное	
	02.12.22	09.12.22	02.12.22	09.12.22
Центральное Черноземье	25 650	26 300	73 900	74 000
Белгородская область	25500-27000	25500-27000	71500-75000	72000-75000
Воронежская область	26000-28000	26000-28000	73000-76000	73000-76000
Тамбовская область	25000-27500	26000-28000	74000-76000	74000-76000
Северный Кавказ	26 165	26 250	74 500	74 165
Ростовская область	25000-26500	25000-27000	72500-75500	72500-75500
Краснодарский край	26000-27000	26000-27000	74000-77000	72000-77000
Ставропольский край	25500-27000	25500-27000	72500-75500	72500-75500
Поволжье	24 765	25 000	73 690	73 690
Самарская область	24000-25300	23500-25000	70500-73000	71500-75000
Саратовская область	23000-24800	24000-26000	74000-76000	72000-76000
Волгоградская область	24500-27000	24500-27000	73000-75000	72000-75000
Западная Сибирь	25 500	26 000	72 250	73 500
Алтайский край	25000-26000	25500-26500	71500-73000	72000-75000